



جدول استعلام بیمه عمر و تامین آتیه پاسارگاد
استعلام بیمه عمر و تامین آتیه کودک و نوجوان

مرکز مشاوره بیمه عمر :
مشاوره صادقانه، خرید آگاهانه



۸۸۵۴ ۸۱۲۴
۸۸۵۴ ۸۱۲۵

۰۲۱

نام بیمه شده : آقای / خانم	نمونه	مدت بیمه به سال: ۳۰		مبلغ حق بیمه ماهانه به ریال:	۱,۰۰۰,۰۰۰	مبلغ میانای محاسبه سرمایه بیمه عمر به ریال:	۱,۰۰۰,۰۰۰
نحوه پرداخت اقساط حق بیمه:	سالانه	درصد افزایش:	۱۰	از سال:	۲	درصد افزایش سالانه سرمایه بیمه عمر:	۵
مبلغ هر قسط برحسب روش پرداخت حق بیمه به ریال:		پوشش معافیت از پرداخت حق بیمه:	ندارد	پوشش معافیت از پرداخت حق بیمه:	ندارد	پوشش معافیت از پرداخت حق بیمه:	ندارد
مبلغ سپرده به ریال:		پوشش بیمه از کارافتادگی به هر علت:	ندارد	پوشش بیمه از کارافتادگی به هر علت:	ندارد	پوشش بیمه از کارافتادگی به هر علت:	ندارد
حق بیمه عمر و تامین آتیه:	۱۱,۹۲۵,۰۰۰	ضریب تشکیل سرمایه مسکونی:	۵۰۰ برابر	ضریب تشکیل سرمایه مسکونی:	۵۰۰ برابر	ضریب تشکیل سرمایه مسکونی:	۵۰۰ برابر
مجموع حق بیمه حادثه:		درصد افزایش سرمایه بیمه آتش سوزی:	۵	درصد افزایش سرمایه بیمه آتش سوزی:	۵	درصد افزایش سرمایه بیمه آتش سوزی:	۵
حق بیمه بیماری خاص:		پوشش خطر اضافی زلزله و آتشفشان:	ندارد	پوشش خطر اضافی زلزله و آتشفشان:	ندارد	پوشش خطر اضافی زلزله و آتشفشان:	ندارد

سال	سن	مبلغ پرداختی بیمه (ریال)			حق بیمه (ریال)		سرمایه بیمه عمر و پوشش های اضافی بیمه نامه (ریال)						محاسبه با نرخ سود فنی علی الحساب (تضمینی) ریال		
		مبلغ سپرده	حق بیمه پرداختی سالانه	جمع	عمر و تامین آتیه	پوشش های اضافی	عمر	حادثه	نقص عضو حادثه	هزینه پزشکی حادثه	از کار افتادگی کلی به هر علت	بیماری های خاص	آتش سوزی منزل مسکونی	ذخیره ریاضی	ارزش باز خرید
۱	۱	۰	۱۲,۰۰۰,۰۰۰	۱۲,۰۰۰,۰۰۰	۷۵,۰۰۰	۱۱,۹۲۵,۰۰۰	۳۰,۰۰۰,۰۰۰	۰	۰	۰	۰	۰	۵۰۰,۰۰۰,۰۰۰	۷,۳۳۵,۵۶۷	۷,۴۹۶,۳۸۵
۲	۲	۰	۱۳,۲۰۰,۰۰۰	۲۵,۲۰۰,۰۰۰	۷۸,۷۵۰	۱۳,۱۲۱,۲۵۰	۶۲,۰۰۰,۰۰۰	۰	۰	۰	۰	۰	۵۲۵,۰۰۰,۰۰۰	۲۱,۳۱۲,۶۹۷	۱۹,۶۰۷,۶۸۱
۳	۳	۰	۱۴,۵۲۰,۰۰۰	۳۹,۷۲۰,۰۰۰	۸۲,۶۸۸	۱۴,۴۳۷,۳۱۲	۱۳۲,۳۰۰,۰۰۰	۰	۰	۰	۰	۰	۵۵۱,۲۵۰,۰۰۰	۳۷,۸۶۰,۰۱۰	۳۵,۵۸۸,۴۱۰
۴	۴	۰	۱۵,۹۷۲,۰۰۰	۵۵,۶۹۲,۰۰۰	۸۶,۸۲۲	۱۵,۸۸۵,۱۷۸	۲۰۸,۳۷۲,۲۰۰	۰	۰	۰	۰	۰	۵۷۸,۸۱۲,۰۰۰	۵۸,۰۲۸,۶۹۴	۵۵,۷۰۷,۵۴۶
۵	۵	۰	۱۷,۵۶۸,۰۰۰	۷۳,۲۶۰,۰۰۰	۹۱,۱۶۳	۱۷,۴۷۶,۸۳۷	۲۹۱,۷۲۰,۸۰۰	۰	۰	۰	۰	۰	۶۰۷,۷۵۲,۰۰۰	۸۰,۲۵۰,۵۴۸	۸۰,۲۵۰,۵۴۸
۶	۶	۰	۱۹,۳۲۰,۰۰۰	۹۲,۵۸۰,۰۰۰	۹۵,۷۲۱	۱۹,۳۲۴,۲۷۹	۳۸۲,۸۸۲,۰۰۰	۰	۰	۰	۰	۰	۶۳۸,۱۳۹,۰۰۰	۱۰۹,۴۷۹,۱۳۰	۱۰۹,۴۷۹,۱۳۰
۷	۷	۰	۲۱,۲۵۲,۰۰۰	۱۱۳,۸۳۲,۰۰۰	۱۰۰,۵۰۷	۲۱,۱۵۱,۴۹۲	۴۰۲,۰۲۷,۰۰۰	۰	۰	۰	۰	۰	۶۷۰,۰۴۵,۰۰۰	۱۴۳,۵۶۲,۱۱۸	۱۴۳,۵۶۲,۱۱۸
۸	۸	۰	۲۳,۳۷۶,۰۰۰	۱۳۷,۲۰۸,۰۰۰	۱۰۵,۵۳۲	۲۳,۲۷۰,۴۶۸	۴۲۲,۱۲۸,۰۰۰	۰	۰	۰	۰	۰	۷۰۳,۵۴۷,۰۰۰	۱۸۳,۳۷۷,۶۹۹	۱۸۳,۳۷۷,۶۹۹
۹	۹	۰	۲۵,۷۰۴,۰۰۰	۱۶۲,۹۱۲,۰۰۰	۱۱۰,۸۰۹	۲۵,۵۹۳,۱۹۱	۴۴۳,۲۳۴,۰۰۰	۰	۰	۰	۰	۰	۷۳۸,۷۲۴,۰۰۰	۲۲۹,۷۲۲,۹۲۵	۲۲۹,۷۲۲,۹۲۵
۱۰	۱۰	۰	۲۸,۲۷۲,۰۰۰	۱۹۱,۱۸۴,۰۰۰	۱۱۶,۳۴۹	۲۸,۱۵۵,۶۵۱	۴۶۵,۳۹۵,۰۰۰	۰	۰	۰	۰	۰	۷۷۵,۶۶۰,۰۰۰	۲۸۳,۵۱۴,۱۲۸	۲۸۳,۵۱۴,۱۲۸
۱۱	۱۱	۰	۳۱,۰۹۲,۰۰۰	۲۲۲,۲۷۶,۰۰۰	۱۲۲,۱۶۶	۳۰,۹۶۹,۸۳۴	۴۸۸,۶۶۴,۰۰۰	۰	۰	۰	۰	۰	۸۱۴,۴۴۳,۰۰۰	۳۴۵,۷۷۲,۴۳۸	۳۴۵,۷۷۲,۴۳۸
۱۲	۱۲	۰	۳۴,۲۰۰,۰۰۰	۲۵۶,۴۷۶,۰۰۰	۱۳۸,۳۰۴	۳۲,۸۱۶,۹۵۶	۵۱۳,۰۹۷,۰۰۰	۱,۰۰۰,۰۰۰,۰۰۰	۵۱۳,۰۹۷,۰۰۰	۱۰۰,۰۰۰,۰۰۰	۰	۱۵۳,۹۲۹,۰۰۰	۸۵۵,۱۶۵,۰۰۰	۴۱۶,۲۸۰,۴۱۷	۴۱۶,۲۸۰,۴۱۷
۱۳	۱۳	۰	۳۷,۶۲۰,۰۰۰	۲۹۴,۰۹۶,۰۰۰	۱,۴۰۳,۶۹۴	۳۶,۲۱۶,۳۰۶	۵۳۸,۷۵۱,۰۰۰	۱,۰۰۰,۰۰۰,۰۰۰	۵۳۸,۷۵۱,۰۰۰	۱۰۰,۰۰۰,۰۰۰	۰	۱۶۱,۶۲۵,۰۰۰	۸۹۷,۹۲۳,۰۰۰	۴۹۷,۵۷۰,۰۸۲	۴۹۷,۵۷۰,۰۸۲
۱۴	۱۴	۰	۴۱,۳۷۶,۰۰۰	۳۳۵,۴۷۲,۰۰۰	۱,۴۲۵,۳۸۰	۳۹,۹۵۰,۶۲۰	۵۶۵,۶۸۸,۰۰۰	۱,۰۰۰,۰۰۰,۰۰۰	۵۶۵,۶۸۸,۰۰۰	۱۰۰,۰۰۰,۰۰۰	۰	۱۶۹,۷۰۶,۰۰۰	۹۴۲,۸۱۹,۰۰۰	۵۹۱,۰۸۷,۶۴۵	۵۹۱,۰۸۷,۶۴۵
۱۵	۱۵	۰	۴۵,۵۰۴,۰۰۰	۳۸۰,۹۷۶,۰۰۰	۱,۴۴۸,۱۴۸	۴۴,۰۵۵,۸۵۲	۵۹۳,۹۷۲,۰۰۰	۱,۰۰۰,۰۰۰,۰۰۰	۵۹۳,۹۷۲,۰۰۰	۱۰۰,۰۰۰,۰۰۰	۰	۱۷۸,۱۹۱,۰۰۰	۹۸۹,۹۵۹,۰۰۰	۶۹۸,۴۶۳,۴۶۳	۶۹۸,۴۶۳,۴۶۳
۱۶	۱۶	۰	۵۰,۵۲۰,۰۰۰	۴۳۱,۰۲۸,۰۰۰	۱,۴۷۲,۰۵۴	۴۸,۵۷۹,۹۴۶	۶۲۳,۶۷۰,۰۰۰	۱,۰۰۰,۰۰۰,۰۰۰	۶۲۳,۶۷۰,۰۰۰	۱۰۰,۰۰۰,۰۰۰	۰	۱۸۷,۱۰۱,۰۰۰	۱,۰۳۹,۴۵۶,۰۰۰	۸۲۱,۴۷۰,۶۵۲	۸۲۱,۴۷۰,۶۵۲
۱۷	۱۷	۰	۵۵,۵۵۶,۰۰۰	۴۸۶,۰۸۴,۰۰۰	۱,۴۹۷,۱۵۷	۵۳,۵۵۸,۸۴۳	۶۵۴,۸۵۳,۰۰۰	۱,۰۰۰,۰۰۰,۰۰۰	۶۵۴,۸۵۳,۰۰۰	۱۰۰,۰۰۰,۰۰۰	۰	۱۹۶,۴۵۵,۰۰۰	۱,۰۹۱,۴۲۸,۰۰۰	۹۶۲,۱۲۱,۷۳۶	۹۶۲,۱۲۱,۷۳۶
۱۸	۱۸	۰	۶۰,۵۵۲,۰۰۰	۵۴۶,۶۳۶,۰۰۰	۱,۵۲۳,۵۱۵	۵۹,۰۲۸,۴۸۵	۶۸۷,۵۹۵,۰۰۰	۱,۰۰۰,۰۰۰,۰۰۰	۶۸۷,۵۹۵,۰۰۰	۱۰۰,۰۰۰,۰۰۰	۰	۲۰۶,۲۷۸,۰۰۰	۱,۱۴۵,۹۹۹,۰۰۰	۱,۱۲۲,۶۹۳,۱۶۸	۱,۱۲۲,۶۹۳,۱۶۸
۱۹	۱۹	۰	۶۶,۶۰۰,۰۰۰	۶۱۳,۲۳۶,۰۰۰	۱,۵۵۱,۱۹۰	۶۵,۰۴۸,۸۱۰	۷۲۱,۹۷۴,۰۰۰	۱,۰۰۰,۰۰۰,۰۰۰	۷۲۱,۹۷۴,۰۰۰	۱۰۰,۰۰۰,۰۰۰	۰	۲۱۶,۵۹۲,۰۰۰	۱,۲۰۳,۲۹۸,۰۰۰	۱,۳۰۵,۸۳۶,۲۷۸	۱,۳۰۵,۸۳۶,۲۷۸
۲۰	۲۰	۰	۷۳,۲۶۰,۰۰۰	۶۸۶,۴۹۶,۰۰۰	۱,۵۸۰,۲۴۸	۷۱,۶۷۹,۷۵۲	۷۵۸,۰۷۲,۰۰۰	۱,۰۰۰,۰۰۰,۰۰۰	۷۵۸,۰۷۲,۰۰۰	۱۰۰,۰۰۰,۰۰۰	۰	۲۲۷,۴۲۱,۰۰۰	۱,۲۶۳,۴۶۲,۰۰۰	۱,۵۱۴,۴۹۲,۷۴۲	۱,۵۱۴,۴۹۲,۷۴۲
۲۱	۲۱	۰	۸۰,۵۸۰,۰۰۰	۷۶۷,۰۷۶,۰۰۰	۱,۶۱۰,۷۶۱	۷۸,۹۶۹,۲۳۹	۷۹۵,۹۷۵,۰۰۰	۱,۰۰۰,۰۰۰,۰۰۰	۷۹۵,۹۷۵,۰۰۰	۱۰۰,۰۰۰,۰۰۰	۰	۲۳۸,۷۹۲,۰۰۰	۱,۳۲۶,۶۳۵,۰۰۰	۱,۷۵۱,۹۳۶,۳۱۹	۱,۷۵۱,۹۳۶,۳۱۹
۲۲	۲۲	۰	۸۸,۶۳۲,۰۰۰	۸۵۵,۷۰۸,۰۰۰	۱,۶۴۲,۴۷۰	۸۶,۹۸۹,۵۳۰	۸۳۵,۷۷۳,۰۰۰	۱,۰۰۰,۰۰۰,۰۰۰	۸۳۵,۷۷۳,۰۰۰	۱۰۰,۰۰۰,۰۰۰	۰	۲۵۰,۰۰۰,۰۰۰	۱,۳۹۲,۹۶۶,۰۰۰	۲,۰۲۱,۸۵۴,۰۷۳	۲,۰۲۱,۸۵۴,۰۷۳
۲۳	۲۳	۰	۹۷,۴۸۸,۰۰۰	۹۵۳,۱۹۶,۰۰۰	۱,۶۷۰,۴۶۸	۹۵,۸۱۷,۵۳۲	۸۷۷,۵۶۱,۰۰۰	۱,۰۰۰,۰۰۰,۰۰۰	۸۷۷,۵۶۱,۰۰۰	۱۰۰,۰۰۰,۰۰۰	۰	۲۵۰,۰۰۰,۰۰۰	۱,۴۶۲,۶۱۴,۰۰۰	۲,۳۲۸,۴۵۱,۸۶۴	۲,۳۲۸,۴۵۱,۸۶۴
۲۴	۲۴	۰	۱۰۷,۲۳۲,۰۰۰	۱,۰۶۰,۴۲۸,۰۰۰	۱,۶۹۹,۸۶۶	۱۰۵,۵۳۲,۱۳۴	۹۲۱,۴۳۹,۰۰۰	۱,۰۰۰,۰۰۰,۰۰۰	۹۲۱,۴۳۹,۰۰۰	۱۰۰,۰۰۰,۰۰۰	۰	۲۵۰,۰۰۰,۰۰۰	۱,۵۳۵,۷۴۴,۰۰۰	۲,۶۷۶,۳۴۶,۱۵۱	۲,۶۷۶,۳۴۶,۱۵۱
۲۵	۲۵	۰	۱۱۷,۹۴۸,۰۰۰	۱,۱۷۸,۳۷۶,۰۰۰	۱,۷۳۰,۷۳۴	۱۱۶,۲۱۷,۲۶۶	۹۶۷,۵۱۰,۰۰۰	۱,۰۰۰,۰۰۰,۰۰۰	۹۶۷,۵۱۰,۰۰۰	۱۰۰,۰۰۰,۰۰۰	۰	۲۵۰,۰۰۰,۰۰۰	۱,۶۱۲,۵۳۱,۰۰۰	۳,۰۷۰,۷۴۵,۸۵۶	۳,۰۷۰,۷۴۵,۸۵۶
۲۶	۲۶	۰	۱۲۹,۷۳۲,۰۰۰	۱,۳۰۸,۱۰۸,۰۰۰	۱,۷۸۶,۴۷۴	۱۲۷,۹۴۵,۵۲۶	۱,۰۰۰,۰۰۰,۰۰۰	۱,۰۰۰,۰۰۰,۰۰۰	۱,۰۰۰,۰۰۰,۰۰۰	۱۰۰,۰۰۰,۰۰۰	۰	۲۵۰,۰۰۰,۰۰۰	۱,۶۹۳,۱۵۷,۰۰۰	۳,۵۱۷,۴۵۰,۵۵۴	۳,۵۱۷,۴۵۰,۵۵۴
۲۷	۲۷	۰	۱۴۲,۷۰۴,۰۰۰	۱,۴۵۰,۸۱۲,۰۰۰	۱,۷۹۹,۱۷۲	۱۴۰,۹۰۴,۸۲۸	۱,۰۰۰,۰۰۰,۰۰۰	۱,۰۰۰,۰۰۰,۰۰۰	۱,۰۰۰,۰۰۰,۰۰۰	۱۰۰,۰۰۰,۰۰۰	۰	۲۵۰,۰۰۰,۰۰۰	۱,۷۷۷,۸۱۴,۰۰۰	۴,۰۲۳,۰۶۶,۳۲۴	۴,۰۲۳,۰۶۶,۳۲۴
۲۸	۲۸	۰	۱۵۶,۹۷۲,۰۰۰	۱,۶۰۷,۷۸۴,۰۰۰	۱,۸۱۲,۵۰۶	۱۵۵,۱۵۹,۴۹۴	۱,۰۰۰,۰۰۰,۰۰۰	۱,۰۰۰,۰۰۰,۰۰۰	۱,۰۰۰,۰۰۰,۰۰۰	۱۰۰,۰۰۰,۰۰۰	۰	۲۵۰,۰۰۰,۰۰۰	۱,۸۶۶,۷۰۴,۰۰۰	۴,۵۹۴,۹۰۹,۱۷۴	۴,۵۹۴,۹۰۹,۱۷۴
۲۹	۲۹	۰	۱۷۲,۶۶۸,۰۰۰	۱,۷۸۰,۴۵۲,۰۰۰	۱,۸۲۶,۵۰۶	۱۷۰,۸۴۱,۴۹۴	۱,۰۰۰,۰۰۰,۰۰۰	۱,۰۰۰,۰۰۰,۰۰۰	۱,۰۰۰,۰۰۰,۰۰۰	۱۰۰,۰۰۰,۰۰۰	۰	۲۵۰,۰۰۰,۰۰۰	۱,۹۶۰,۰۳۹,۰۰۰	۵,۲۴۱,۱۶۴,۵۶۴	۵,۲۴۱,۱۶۴,۵۶۴
۳۰	۳۰	۰	۱۸۹,۹۲۴,۰۰۰	۱,۹۷۰,۳۷۶,۰۰۰	۱,۸۴۱,۲۰۶	۱۸۸,۰۸۲,۷۹۴	۱,۰۰۰,۰۰۰,۰۰۰	۱,۰۰۰,۰۰۰,۰۰۰	۱,۰۰۰,۰۰۰,۰۰۰	۱۰۰,۰۰۰,۰۰۰	۰	۲۵۰,۰۰۰,۰۰۰	۲,۰۵۸,۰۴۰,۰۰۰	۵,۹۷۰,۹۶۷,۰۳۲	۵,۹۷۰,۹۶۷,۰۳۲
جمع			۱,۹۷۰,۳۷۶,۰۰۰	۳۱,۷۷۰,۱۰۰	۱,۹۳۸,۶۰۵,۹۰۰	۱,۰۰۰,۰۰۰,۰۰۰	۱,۰۰۰,۰۰۰,۰۰۰	۱,۰۰۰,۰۰۰,۰۰۰	۱,۰۰۰,۰۰۰,۰۰۰	۱۰۰,۰۰۰,۰۰۰	۰	۲۵۰,۰۰۰,۰۰۰	۲,۰۵۸,۰۴۰,۰۰۰	۵,۹۷۰,۹۶۷,۰۳۲	۵,۹۷۰,۹۶۷,۰۳۲

ماده ۳ آئین نامه شماره ۶۸ مصوب شورای عالی بیمه (بیمه های زندگی):

نرخ سود فنی علی الحساب: حداکثر نرخ سود فنی برای دو سال اول مدت اعتبار بیمه نامه ۱۶ درصد، برای دو سال بعد ۱۳ درصد و برای دوره مازاد چهار سال اول ۱۰ درصد تعیین می گردد. نرخ سود فوق الذکر علی الحساب بوده و سود حاصل از مشارکت در منافع موضوع آئین نامه نیز به آن اضافه می شود.

لازم به ذکر است سود تخصیصی به بیمه گذاران (سود دوران مشارکت) در سال ۱۳۹۱ معادل ۲۰ درصد، در سال ۱۳۹۲ معادل ۲۰ درصد و در سال ۱۳۹۳ به میزان ۲۲ درصد بوده که به ذخیره ریاضی بیمه نامه ها افزوده شده است.



سرمایه و اندوخته دریافتی در سالهای مختلف بیمه نامه با افزایش ۱۰ درصد به صورت سالیانه

سرمایه و اندوخته دریافتی در سالهای مختلف بیمه نامه با افزایش ۱۰ درصد به صورت سالیانه														حق بیمه پرداختی ماهیانه (تومان)						
سرمایه بعد از ۳۰ سال				سرمایه بعد از ۲۵ سال				سرمایه بعد از ۲۰ سال				سرمایه بعد از ۱۵ سال				سرمایه بعد از ۱۰ سال				
دریافتی		پرداختی	دریافتی		پرداختی	دریافتی		پرداختی	دریافتی		پرداختی	دریافتی			پرداختی					
سود ۲۰٪	سود ۱۸٪		سود ۲۰٪	سود ۱۸٪		سود ۲۰٪	سود ۱۸٪		سود ۲۰٪	سود ۱۸٪		سود ۲۰٪	سود ۱۸٪			سود ۲۰٪	سود ۱۸٪			
۵۵۵,۴۰۰,۰۰۰	۳۹۴,۶۰۰,۰۰۰	۳۸,۹۰۰,۰۰۰	۲۱۲,۸۰۰,۰۰۰	۱۶۱,۸۰۰,۰۰۰	۲۳,۳۰۰,۰۰۰	۷۹,۰۰۰,۰۰۰	۶۴,۰۰۰,۰۰۰	۱۳,۶۰۰,۰۰۰	۲۷,۷۰۰,۰۰۰	۲۳,۸۰۰,۰۰۰	۷,۵۰۰,۰۰۰	۸,۶۰۰,۰۰۰	۷,۸۰۰,۰۰۰	۳,۸۰۰,۰۰۰	۲۰,۰۰۰					
۸۳۳,۸۵۰,۰۰۰	۵۹۲,۶۰۰,۰۰۰	۵۸,۵۹۰,۰۰۰	۳۱۹,۵۰۰,۰۰۰	۲۴۲,۹۰۰,۰۰۰	۳۵,۰۰۰,۰۰۰	۱۱۸,۷۰۰,۰۰۰	۹۶,۲۰۰,۰۰۰	۲۰,۴۴۰,۰۰۰	۴۱,۷۰۰,۰۰۰	۳۵,۸۰۰,۰۰۰	۱۱,۳۶۰,۰۰۰	۱۳,۰۰۰,۰۰۰	۱۱,۸۰۰,۰۰۰	۵,۷۰۰,۰۰۰	۳۰,۰۰۰					
۱,۱۱۳,۹۰۰,۰۰۰	۷۹۱,۸۰۰,۰۰۰	۷۸,۳۰۰,۰۰۰	۴۲۶,۸۰۰,۰۰۰	۳۲۴,۵۵۰,۰۰۰	۴۶,۸۷۰,۰۰۰	۱۵۸,۵۵۰,۰۰۰	۱۲۸,۵۰۰,۰۰۰	۲۷,۳۰۰,۰۰۰	۵۵,۶۵۰,۰۰۰	۴۷,۸۵۰,۰۰۰	۱۵,۱۰۰,۰۰۰	۱۷,۳۵۰,۰۰۰	۱۵,۷۰۰,۰۰۰	۷,۶۰۰,۰۰۰	۴۰,۰۰۰					
۱,۳۹۴,۱۰۰,۰۰۰	۹۹۱,۰۰۰,۰۰۰	۹۸,۱۰۰,۰۰۰	۵۳۴,۰۰۰,۰۰۰	۴۰۶,۲۰۰,۰۰۰	۵۸,۷۰۰,۰۰۰	۱۹۸,۴۰۰,۰۰۰	۱۶۰,۸۰۰,۰۰۰	۳۴,۲۰۰,۰۰۰	۶۹,۶۰۰,۰۰۰	۵۹,۸۵۰,۰۰۰	۱۹,۰۰۰,۰۰۰	۲۱,۶۵۰,۰۰۰	۱۹,۶۵۰,۰۰۰	۹,۵۰۰,۰۰۰	۵۰,۰۰۰					
۱,۶۷۲,۹۰۰,۰۰۰	۱,۱۸۹,۳۰۰,۰۰۰	۱۱۷,۸۰۰,۰۰۰	۶۴۰,۸۰۰,۰۰۰	۴۸۷,۴۰۰,۰۰۰	۷۰,۴۵۰,۰۰۰	۲۳۸,۱۰۰,۰۰۰	۱۹۲,۹۰۰,۰۰۰	۴۱,۰۰۰,۰۰۰	۸۳,۵۰۰,۰۰۰	۷۱,۸۰۰,۰۰۰	۲۲,۸۰۰,۰۰۰	۲۶,۰۰۰,۰۰۰	۲۳,۶۰۰,۰۰۰	۱۱,۴۵۰,۰۰۰	۶۰,۰۰۰					
۱,۹۵۲,۹۰۰,۰۰۰	۱,۳۸۸,۴۰۰,۰۰۰	۱۳۷,۶۰۰,۰۰۰	۷۴۸,۰۰۰,۰۰۰	۵۶۹,۰۰۰,۰۰۰	۸۲,۳۰۰,۰۰۰	۲۷۷,۸۰۰,۰۰۰	۲۲۵,۲۰۰,۰۰۰	۴۷,۹۰۰,۰۰۰	۹۷,۵۰۰,۰۰۰	۸۳,۸۰۰,۰۰۰	۲۶,۶۰۰,۰۰۰	۳۰,۳۰۰,۰۰۰	۲۷,۵۰۰,۰۰۰	۱۳,۳۶۰,۰۰۰	۷۰,۰۰۰					
۲,۲۳۲,۶۰۰,۰۰۰	۱,۵۸۷,۲۰۰,۰۰۰	۱۵۷,۴۰۰,۰۰۰	۸۵۵,۲۰۰,۰۰۰	۶۵۰,۴۰۰,۰۰۰	۹۴,۱۲۰,۰۰۰	۳۱۷,۶۰۰,۰۰۰	۲۵۷,۴۵۰,۰۰۰	۵۴,۸۰۰,۰۰۰	۱۱۱,۵۰۰,۰۰۰	۹۵,۸۰۰,۰۰۰	۳۰,۴۰۰,۰۰۰	۳۴,۶۵۰,۰۰۰	۳۱,۵۰۰,۰۰۰	۱۵,۲۰۰,۰۰۰	۸۰,۰۰۰					
۲,۷۹۴,۰۰۰,۰۰۰	۱,۹۸۶,۶۰۰,۰۰۰	۱۹۷,۰۰۰,۰۰۰	۱,۰۷۰,۱۰۰,۰۰۰	۸۱۴,۰۰۰,۰۰۰	۱۱۷,۸۰۰,۰۰۰	۳۹۷,۵۰۰,۰۰۰	۳۲۲,۱۰۰,۰۰۰	۶۸,۶۰۰,۰۰۰	۱۳۹,۴۰۰,۰۰۰	۱۱۹,۹۰۰,۰۰۰	۳۸,۰۰۰,۰۰۰	۴۳,۳۵۰,۰۰۰	۳۹,۳۰۰,۰۰۰	۱۹,۱۰۰,۰۰۰	۱۰۰,۰۰۰					
۳,۳۵۱,۰۰۰,۰۰۰	۲,۳۸۲,۰۰۰,۰۰۰	۲۳۶,۰۰۰,۰۰۰	۱,۲۸۳,۰۰۰,۰۰۰	۹۷۶,۰۰۰,۰۰۰	۱۴۱,۰۰۰,۰۰۰	۴۷۶,۰۰۰,۰۰۰	۳۸۶,۰۰۰,۰۰۰	۸۲,۰۰۰,۰۰۰	۱۶۷,۰۰۰,۰۰۰	۱۴۳,۰۰۰,۰۰۰	۴۵,۰۰۰,۰۰۰	۵۱,۰۰۰,۰۰۰	۴۷,۰۰۰,۰۰۰	۲۲,۰۰۰,۰۰۰	۱۲۰,۰۰۰					
۳,۹۱۰,۰۰۰,۰۰۰	۲,۷۸۰,۰۰۰,۰۰۰	۲۷۵,۰۰۰,۰۰۰	۱,۴۹۷,۰۰۰,۰۰۰	۱,۱۳۹,۰۰۰,۰۰۰	۱۶۴,۰۰۰,۰۰۰	۵۵۶,۰۰۰,۰۰۰	۴۵۰,۰۰۰,۰۰۰	۹۶,۰۰۰,۰۰۰	۱۹۵,۰۰۰,۰۰۰	۱۶۷,۰۰۰,۰۰۰	۵۳,۰۰۰,۰۰۰	۶۰,۰۰۰,۰۰۰	۵۵,۰۰۰,۰۰۰	۲۶,۰۰۰,۰۰۰	۱۴۰,۰۰۰					
۴,۱۹۲,۰۰۰,۰۰۰	۲,۹۸۰,۰۰۰,۰۰۰	۲۹۵,۰۰۰,۰۰۰	۱,۶۰۵,۰۰۰,۰۰۰	۱,۲۲۱,۰۰۰,۰۰۰	۱۷۶,۷۰۰,۰۰۰	۵۹۶,۰۰۰,۰۰۰	۴۸۳,۰۰۰,۰۰۰	۱۰۳,۰۰۰,۰۰۰	۲۰۹,۰۰۰,۰۰۰	۱۷۹,۷۰۰,۰۰۰	۵۷,۱۰۰,۰۰۰	۶۴,۹۰۰,۰۰۰	۵۸,۹۰۰,۰۰۰	۲۸,۶۰۰,۰۰۰	۱۵۰,۰۰۰					
۴,۴۷۱,۰۰۰,۰۰۰	۳,۱۷۹,۰۰۰,۰۰۰	۳۱۵,۰۰۰,۰۰۰	۱,۷۱۲,۰۰۰,۰۰۰	۱,۳۰۲,۰۰۰,۰۰۰	۱۸۸,۰۰۰,۰۰۰	۶۳۵,۰۰۰,۰۰۰	۵۱۵,۰۰۰,۰۰۰	۱۰۹,۰۰۰,۰۰۰	۲۲۳,۰۰۰,۰۰۰	۱۹۱,۰۰۰,۰۰۰	۶۰,۰۰۰,۰۰۰	۶۹,۰۰۰,۰۰۰	۶۲,۸۰۰,۰۰۰	۳۰,۰۰۰,۰۰۰	۱۶۰,۰۰۰					
۵,۰۳۲,۰۰۰,۰۰۰	۳,۵۷۸,۰۰۰,۰۰۰	۳۵۴,۰۰۰,۰۰۰	۱,۹۲۶,۰۰۰,۰۰۰	۱,۴۶۵,۰۰۰,۰۰۰	۲۱۲,۰۰۰,۰۰۰	۷۱۵,۰۰۰,۰۰۰	۵۸۰,۰۰۰,۰۰۰	۱۲۳,۰۰۰,۰۰۰	۲۵۰,۰۰۰,۰۰۰	۲۱۵,۰۰۰,۰۰۰	۶۸,۰۰۰,۰۰۰	۷۷,۹۰۰,۰۰۰	۷۰,۰۰۰,۰۰۰	۳۴,۰۰۰,۰۰۰	۱۸۰,۰۰۰					
۵,۵۹۵,۵۰۰,۰۰۰	۳,۹۷۹,۴۰۰,۰۰۰	۳۹۴,۳۰۰,۰۰۰	۲,۱۴۲,۶۰۰,۰۰۰	۱,۶۳۰,۰۰۰,۰۰۰	۲۳۵,۸۰۰,۰۰۰	۷۹۵,۴۰۰,۰۰۰	۶۴۴,۷۵۰,۰۰۰	۱۳۷,۳۰۰,۰۰۰	۲۷۸,۹۰۰,۰۰۰	۲۳۹,۸۰۰,۰۰۰	۷۶,۲۰۰,۰۰۰	۸۶,۷۰۰,۰۰۰	۷۸,۶۰۰,۰۰۰	۳۸,۲۰۰,۰۰۰	۲۰۰,۰۰۰					
۶,۱۵۶,۰۰۰,۰۰۰	۴,۳۷۸,۰۰۰,۰۰۰	۴۳۳,۰۰۰,۰۰۰	۲,۳۵۷,۰۰۰,۰۰۰	۱,۷۹۳,۰۰۰,۰۰۰	۲۵۹,۰۰۰,۰۰۰	۸۷۵,۰۰۰,۰۰۰	۷۰۹,۰۰۰,۰۰۰	۱۵۱,۰۰۰,۰۰۰	۳۰۶,۰۰۰,۰۰۰	۲۶۳,۰۰۰,۰۰۰	۸۳,۰۰۰,۰۰۰	۹۵,۰۰۰,۰۰۰	۸۶,۰۰۰,۰۰۰	۴۲,۰۰۰,۰۰۰	۲۲۰,۰۰۰					
۶,۷۱۸,۰۰۰,۰۰۰	۴,۷۷۸,۰۰۰,۰۰۰	۴۷۳,۰۰۰,۰۰۰	۲,۵۷۲,۰۰۰,۰۰۰	۱,۹۵۷,۰۰۰,۰۰۰	۲۸۲,۰۰۰,۰۰۰	۹۵۴,۰۰۰,۰۰۰	۷۷۴,۰۰۰,۰۰۰	۱۶۴,۰۰۰,۰۰۰	۳۳۴,۰۰۰,۰۰۰	۲۸۷,۰۰۰,۰۰۰	۹۱,۰۰۰,۰۰۰	۱۰۴,۰۰۰,۰۰۰	۹۴,۳۰۰,۰۰۰	۴۵,۸۰۰,۰۰۰	۲۴۰,۰۰۰					
۶,۹۹۶,۰۰۰,۰۰۰	۴,۹۷۶,۰۰۰,۰۰۰	۴۹۲,۰۰۰,۰۰۰	۲,۶۷۹,۰۰۰,۰۰۰	۲,۳۸۲,۰۰۰,۰۰۰	۲۹۴,۰۰۰,۰۰۰	۹۹۴,۰۰۰,۰۰۰	۸۰۶,۰۰۰,۰۰۰	۱۷۱,۰۰۰,۰۰۰	۳۴۸,۶۰۰,۰۰۰	۲۹۹,۷۰۰,۰۰۰	۹۵,۲۰۰,۰۰۰	۱۰۸,۰۰۰,۰۰۰	۹۸,۲۰۰,۰۰۰	۴۷,۷۰۰,۰۰۰	۲۵۰,۰۰۰					
۷,۲۷۹,۷۰۰,۰۰۰	۵,۱۷۷,۶۰۰,۰۰۰	۵۱۲,۶۰۰,۰۰۰	۲,۷۸۷,۴۰۰,۰۰۰	۲,۱۲۰,۷۰۰,۰۰۰	۳۰۶,۵۰۰,۰۰۰	۱,۰۳۴,۶۰۰,۰۰۰	۸۳۸,۷۰۰,۰۰۰	۱۷۸,۵۰۰,۰۰۰	۳۶۲,۶۰۰,۰۰۰	۳۱۱,۸۰۰,۰۰۰	۹۹,۰۰۰,۰۰۰	۱۱۲,۷۰۰,۰۰۰	۱۰۲,۲۰۰,۰۰۰	۴۹,۷۰۰,۰۰۰	۲۶۰,۰۰۰					
۷,۸۴۲,۶۰۰,۰۰۰	۵,۵۷۷,۹۰۰,۰۰۰	۵۵۲,۰۰۰,۰۰۰	۳,۰۰۰,۰۰۰,۰۰۰	۲,۲۸۴,۷۰۰,۰۰۰	۳۳۰,۰۰۰,۰۰۰	۱,۱۱۴,۶۰۰,۰۰۰	۹۰۳,۶۰۰,۰۰۰	۱۹۲,۲۰۰,۰۰۰	۳۹۰,۷۰۰,۰۰۰	۳۳۵,۹۰۰,۰۰۰	۱۰۶,۶۰۰,۰۰۰	۱۲۱,۴۰۰,۰۰۰	۱۱۰,۱۰۰,۰۰۰	۵۳,۵۰۰,۰۰۰	۲۸۰,۰۰۰					
۸,۴۲۰,۶۰۰,۰۰۰	۵,۹۸۸,۴۰۰,۰۰۰	۵۹۱,۷۰۰,۰۰۰	۳,۲۲۴,۶۰۰,۰۰۰	۲,۴۵۳,۱۰۰,۰۰۰	۳۵۳,۸۰۰,۰۰۰	۱,۱۹۷,۱۰۰,۰۰۰	۹۷۰,۳۰۰,۰۰۰	۲۰۶,۰۰۰,۰۰۰	۴۱۹,۷۰۰,۰۰۰	۳۶۰,۹۰۰,۰۰۰	۱۱۴,۳۰۰,۰۰۰	۱۳۰,۵۰۰,۰۰۰	۱۱۸,۴۰۰,۰۰۰	۵۷,۳۶۰,۰۰۰	۳۰۰,۰۰۰					
۹,۰۰۶,۸۰۰,۰۰۰	۶,۴۰۳,۴۰۰,۰۰۰	۶۳۱,۰۰۰,۰۰۰	۳,۴۴۹,۵۰۰,۰۰۰	۲,۶۲۳,۵۰۰,۰۰۰	۳۷۷,۳۰۰,۰۰۰	۱,۲۸۰,۸۰۰,۰۰۰	۱,۰۳۷,۹۰۰,۰۰۰	۲۱۹,۷۰۰,۰۰۰	۴۴۹,۲۰۰,۰۰۰	۳۸۶,۱۰۰,۰۰۰	۱۲۱,۹۰۰,۰۰۰	۱۳۹,۸۰۰,۰۰۰	۱۲۶,۸۰۰,۰۰۰	۶۱,۱۰۰,۰۰۰	۳۲۰,۰۰۰					
۹,۴۲۵,۶۰۰,۰۰۰	۶,۶۹۹,۲۰۰,۰۰۰	۶۵۸,۷۰۰,۰۰۰	۳,۶۱۰,۴۰۰,۰۰۰	۲,۷۴۵,۱۰۰,۰۰۰	۳۹۳,۸۰۰,۰۰۰	۱,۳۴۰,۸۰۰,۰۰۰	۱,۰۸۶,۴۰۰,۰۰۰	۲۲۹,۴۰۰,۰۰۰	۴۷۰,۵۰۰,۰۰۰	۴۰۴,۴۰۰,۰۰۰	۱۲۷,۲۰۰,۰۰۰	۱۴۶,۵۰۰,۰۰۰	۱۳۲,۹۰۰,۰۰۰	۶۳,۸۰۰,۰۰۰	۳۳۴,۰۰۰					

حق بیمه پرداختی ماهیانه (تومان)

تومان




تمامی مبالغ به تومان می باشد.

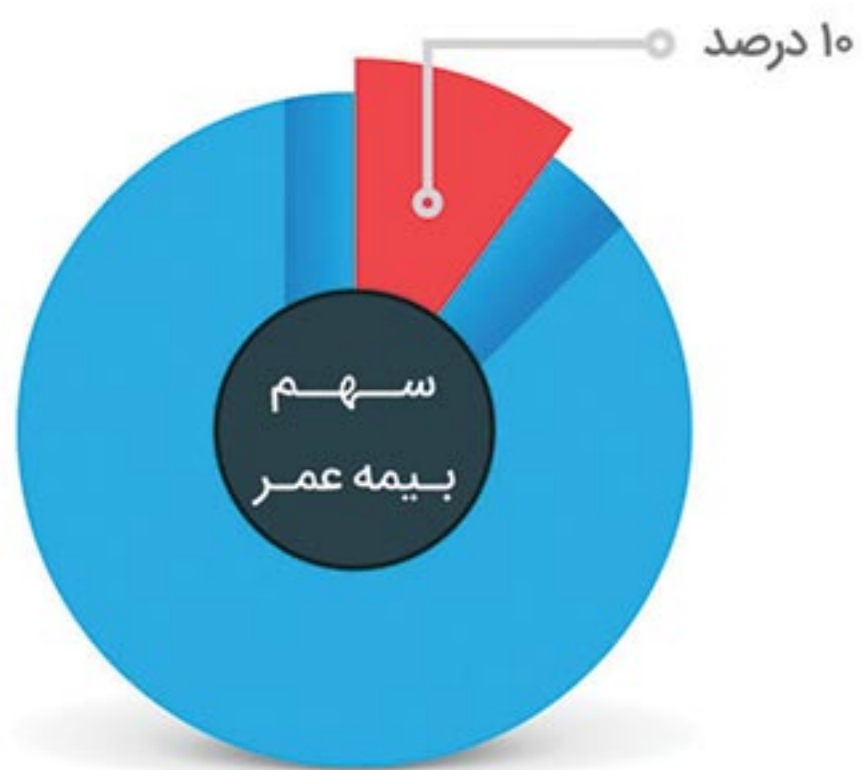
- جدول استعلام فوق برای فردی یک ساله به روش پرداخت سالیانه و افزایش حق بیمه سالیانه ۱۰ درصد در نظر گرفته شده است.
- خاطر نشان می نماید استعلام فوق بدون پوشش حادثه، امراض خاص، پوشش آتش سوزی و از کارافتادگی کامل و دائم استخراج شده است.
(برقراری پوشش های اعطاء نشده منوط به رسیدن سن بیمه شده به ۱۲ سالگی می باشد).

مهم : ستون دریافتی ذکر شده در جدول فوق با احتساب نرخ سود ۱۸٪ و ۲۰٪ با توجه به سنوات پرداختی سود دوران مشارکت بیمه پاسارگاد که برای سالهای ۱۳۹۱، ۱۳۹۲ و ۱۳۹۳ به ترتیب ۲۰٪، ۲۰٪ و ۲۲٪ محقق گردیده و به حساب صندوق بیمه نامه های بیمه گذاران واریز شده در نظر گرفته شده است. جدول پیوست شماره یک همراه بیمه های عمر و تامین آتیه بیمه پاسارگاد بر اساس سود تضمین شده این بیمه نامه می باشد و جدول فوق به منزله اطلاع رسانی از سود بلند مدت بوده و با توجه به پرداختی های سود مشارکت (مشارکت در منافع) شرکت بیمه در سنوات گذشته محاسبه شده است.

پس اندازی مطمئن برای آینده فرزندان



ضریب نفوذ بیمه عمر در ایران



تقاضای سرانه بیمه عمر در کشورهای پیشرو



اینفوگرافی ضریب نفوذ بیمه عمر



مقایسه تصویری بین بیمه عمر در ایران و سایر کشورها
سهم کشورهای پیشرفته جهان در بخش بیمه های عمر بیش از ۶۵ درصد بوده و این ارقام در حالی می باشد که در کشور عزیزمان ایران این عدد به زیر ۱۰ درصد می باشد.



در ژاپن هر فرد بیش از ۵ بیمه نامه عمر و سرمایه گذاری دارد.



در ایران کمتر از ۱۰ درصد افراد بیمه نامه عمر و سرمایه گذاری دارند.

تحت نظارت ، ضمانت و تأیید بیمه مرکزی

- انتخاب حق بیمه پرداختی از ماهانه ۲۰ تا ۳۳۴ هزار تومان
- انتخاب روش پرداخت به صورت ماهانه سه ماهه، شش ماهه و سالانه
- امکان تهیه بیمه نامه از بدو تولد تا سن ۶۵ سالگی
- پرداخت سود تضمینی و مشارکت در منافع
- پوشش تکمیلی حادثه و بیماری های خاص از ۱۲ سالگی تا ۶۰ سالگی
- امکان عقد قرارداد از ۵ تا ۳۰ سال متناسب با نیاز و شرایط سنی بیمه گذار
- معافیت مالیاتی اندوخته و سرمایه بیمه نامه



همیشه آرزو داشتم از پدرم بشنوم که دوستت دارم اما حالا میفهمم که همه دوست داشتن ها شنیدنی نیست بیمه عمر و تامین آتیه هدیه ای ماندگار برای خانواده من



در بیمه آتیه کودک و نوجوان با کمترین پرداخت از بالاترین سود برخوردار می شوید. پس انداز و صندوق جمع آوری شده در انتهای قرارداد می تواند به صورت یکجا پرداخت گردد. همچنین در طی مدت بیمه نامه فرزند شما از پوشش های بیمه ای نیز برخوردار می شود. نکته قابل توجه در بیمه نامه عمر و تامین آتیه پاسارگاد این است که سرمایه پرداختی در پایان قرارداد تسهیلات و یا وام نبوده و نیز بازپرداختی ندارد و سود خالص شما از این سرمایه گذاری می باشد.



آیین نامه بیمه های زندگی و مستمری
ماده ۳ آئین نامه شماره ۶۸ مصوب شورای عالی بیمه (بیمه های زندگی)

آیین نامه ای جهت حمایت از حقوق بیمه گذاران بیمه های عمر و تامین آتیه

نرخ سود های بیمه های زندگی و مستمری
نرخ سود فنی علی الحساب
- حداکثر نرخ سود فنی برای دو سال اول مدت اعتبار بیمه نامه ۱۶ درصد.
- برای دو سال بعد ۱۳ درصد و برای دوره مازاد بر چهار سال اول آن ۱۰ درصد تعیین می گردد.
لازم به ذکر است سود فوق الذکر علی الحساب و حداقل دریافتی بیمه گذاران بوده و سود حاصل از کارکرد سرمایه شرکت (سود مشارکت در منافع) نیز به آن افزوده می شود.
همچنین بیمه مرکزی ج.ا.موظف است، هر دو سال یکبار نرخ سود فنی را مورد بازنگری قرار دهد و پیشنهاد لازم را به شورای عالی بیمه ارائه کند.

لذا با توجه به توضیحات ارائه شده و با توجه به روند سود مشارکت در منافع شرکت بیمه پاسارگاد در سنوات گذشته که در ذیل بیمه نامه های صادر شده نیز درج گردیده است سود مشارکت فوق در سالهای ۱۳۹۱، ۱۳۹۲ و ۱۳۹۳ به ترتیب ۲۰٪، ۲۰٪ و ۲۲٪ محقق گردیده است که به حساب صندوق بیمه نامه های بیمه گذاران واریز گردیده است.



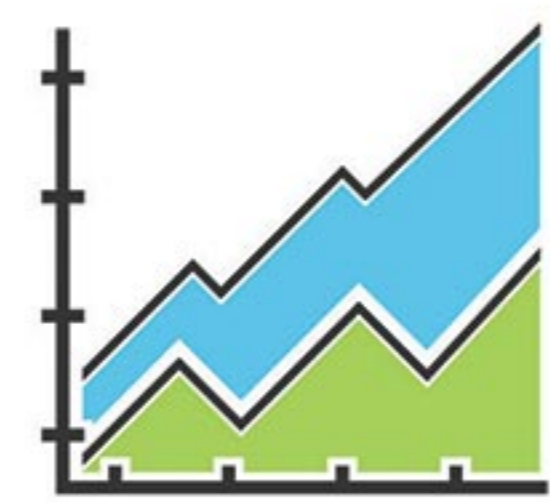
سوالات متداول

سود فنی علی الحساب چیست؟

نرخ سود فنی علی الحساب در بیمه نامه های عمر منظور حداقل سود پرداختی به این بیمه نامه می باشد که مطابق آیین نامه ۶۸ بیمه مرکزی برای ۲ سال اول ۱۶٪، ۲ سال دوم ۱۳٪ و برای قرارداد های بالای ۴ سال در حال حاضر ۱۰٪ می باشد.

سود "دوران مشارکت" یا "مشارکت در منافع" چیست؟

شرکت بیمه پاسارگاد با توجه به توان سرمایه گذاری گروه مالی پاسارگاد، وجوه حاصل از اندوخته های بیمه عمر و تامین آتیه بیمه گذاران خود را سرمایه گذاری نموده و علاوه بر تضمین سود، سالانه ۸.۵٪ منافع حاصل از آن سرمایه گذاری را بین بیمه گذاران بیمه عمر و تامین آتیه خود تقسیم و سرمایه آنان را سالانه افزایش داده و در پایان هر سال مالی این سود را مشخص و اعلام می نماید.



آرامش شما، هدف ما

۰۲۱ ۸۸۵۴ ۸۱۲۴

@Pasargadins24