



جدول استعلام بیمه عمر و تامین آتیه پاسارگاد  
استعلام بیمه عمر و تامین آتیه (بزرگسال - بالای ۱۲ سال)

مرکز مشاوره بیمه عمر :  
مشاوره صادقانه، خرید آگاهانه

۸۸۵۴ ۸۱۲۴  
۸۸۵۴ ۸۱۲۵

۰۲۱

نام بیمه شده : آقای / خانم	نمونه	مدت بیمه به سال: ۳۰	مبلغ حق بیمه ماهانه به ریال:	۲,۰۰۰,۰۰۰	مبلغ میثاق محاسبه سرمایه بیمه عمر به ریال:	۲,۰۰۰,۰۰۰	ضریب تشکیل سرمایه: ۳۰۰ برابر	ضریب سرمایه بیمه فوت در اثر حادثه: ۳ برابر سرمایه بیمه عمر
نحوه پرداخت اقساط حق بیمه: سالانه	۱۰ درصد افزایش:	ازسال: ۲	درصد افزایش سالانه سرمایه بیمه عمر: ۵	ازسال: ۲	پوشش معافیت از پرداخت حق بیمه: ندارد	پوشش معافیت از پرداخت حق بیمه: ندارد	ضریب سرمایه نقص عضو و ازکارافتادگی در اثر حادثه: ۳ برابر سرمایه بیمه عمر	سرمایه بیمه هزینه پزشکی: ۱۰ درصد سرمایه فوت در اثر حادثه
مبلغ هر قسط برحسب روش پرداخت حق بیمه به ریال:	۰	۲۴,۰۰۰,۰۰۰	پوشش بیمه از کارافتادگی به هر علت: ندارد	پوشش بیمه از کارافتادگی به هر علت: ندارد	پوشش بیمه از کارافتادگی به هر علت: ندارد	پوشش حادثه-زلزله و آتشفشان: ندارد	پوشش حادثه-اعتصاب، شورش، بلوا: ندارد	پوشش حادثه-زلزله و آتشفشان: ندارد
حق بیمه عمر و تامین آتیه:	۲۲,۳۵۷,۴۰۰	حق بیمه معافیت از پرداخت:	۰	ضریب تشکیل سرمایه آتش سوزی منزل مسکونی: ۵۰۰ برابر	۰	پوشش بیماری های خاص: دارد	به میزان: ۳۰ درصد سرمایه بیمه عمر	پوشش بیماری های خاص: دارد
مجموع حق بیمه حادثه:	۱,۳۹۰,۰۰۰	حق از کار افتادگی کلی:	۰	درصد افزایش سرمایه بیمه آتش سوزی: ۵	ازسال: ۲	اضافه نرخ ورزش های حرفه ای: ۰ درصد	اضافه نرخ مشاغل پرخطر: ۰ درصد	اضافه نرخ مشاغل پرخطر: ۰ درصد
حق بیمه بیماری خاص:	۱۰۲,۶۰۰	حق بیمه آتش سوزی:	۱۵۰,۰۰۰	پوشش خطر اضافی زلزله و آتشفشان: ندارد	۰	حق بیمه اضافی: ۰	در هزار	حق بیمه اضافی: ۰

سال	سن	مبلغ پرداختی بیمه (ریال)			حق بیمه (ریال)		سرمایه بیمه عمر و پوشش های اضافی بیمه نامه (ریال)						محاسبه با نرخ سود فنی علی الحساب (تضمینی) ریال		
		مبلغ سپرده	حق بیمه پرداختی سالانه	جمع	پوشش های اضافی	عمر و تامین آتیه	عمر	حادثه	نقص عضو حادثه	هزینه پزشکی حادثه	از کار افتادگی کلی به هر علت	بیماری های خاص	آتش سوزی منزل مسکونی	ذخیره ریاضی	ارزش باز خرید
۱	۳۰	۰	۲۴,۰۰۰,۰۰۰	۲۴,۰۰۰,۰۰۰	۱,۶۴۲,۶۰۰	۲۲,۳۵۷,۴۰۰	۶۰۰,۰۰۰,۰۰۰	۱,۰۰۰,۰۰۰,۰۰۰	۱,۰۰۰,۰۰۰,۰۰۰	۱۰۰,۰۰۰,۰۰۰	۰	۱۸۰,۰۰۰,۰۰۰	۱,۰۰۰,۰۰۰,۰۰۰	۱۲,۹۰۳,۷۳۴	۱۳,۲۹۰,۱۶۵
۲	۳۱	۰	۲۶,۴۰۰,۰۰۰	۵۰,۴۰۰,۰۰۰	۱,۶۸۹,۲۵۰	۲۴,۷۱۰,۷۵۰	۶۳۰,۰۰۰,۰۰۰	۱,۰۰۰,۰۰۰,۰۰۰	۱,۰۰۰,۰۰۰,۰۰۰	۱۰۰,۰۰۰,۰۰۰	۰	۱۸۹,۰۰۰,۰۰۰	۱,۰۵۰,۰۰۰,۰۰۰	۲۸,۱۳۱,۳۸۱	۳۵,۰۸۰,۸۷۱
۳	۳۲	۰	۲۹,۰۴۰,۰۰۰	۷۹,۴۴۰,۰۰۰	۱,۷۰۴,۲۱۳	۲۷,۳۳۵,۷۸۷	۶۶۱,۵۰۰,۰۰۰	۱,۰۰۰,۰۰۰,۰۰۰	۱,۰۰۰,۰۰۰,۰۰۰	۱۰۰,۰۰۰,۰۰۰	۰	۱۹۸,۴۵۰,۰۰۰	۱,۱۰۲,۵۰۰,۰۰۰	۶۸,۱۲۱,۲۷۱	۶۴,۰۳۳,۹۹۵
۴	۳۳	۰	۳۱,۹۴۴,۰۰۰	۱۱۱,۳۸۴,۰۰۰	۱,۷۱۹,۹۲۳	۳۰,۲۲۴,۰۷۷	۶۹۴,۵۷۵,۰۰۰	۱,۰۰۰,۰۰۰,۰۰۰	۱,۰۰۰,۰۰۰,۰۰۰	۱۰۰,۰۰۰,۰۰۰	۰	۲۰۸,۳۷۲,۰۰۰	۱,۱۵۷,۶۲۵,۰۰۰	۱۰۴,۸۳۷,۱۶۸	۱۰۰,۶۴۳,۶۸۱
۵	۳۴	۰	۳۵,۱۳۶,۰۰۰	۱۴۶,۵۲۰,۰۰۰	۱,۷۳۶,۴۱۸	۳۳,۳۹۹,۵۸۲	۷۲۹,۳۰۳,۰۰۰	۱,۰۰۰,۰۰۰,۰۰۰	۱,۰۰۰,۰۰۰,۰۰۰	۱۰۰,۰۰۰,۰۰۰	۰	۲۱۸,۷۹۰,۰۰۰	۱,۲۱۵,۵۰۶,۰۰۰	۱۴۵,۴۸۸,۵۳۸	۱۴۵,۴۸۸,۵۳۸
۶	۳۵	۰	۳۸,۶۴۰,۰۰۰	۱۸۵,۱۶۰,۰۰۰	۱,۷۵۳,۷۴۰	۳۶,۸۸۶,۲۶۰	۷۶۵,۷۶۸,۰۰۰	۱,۰۰۰,۰۰۰,۰۰۰	۱,۰۰۰,۰۰۰,۰۰۰	۱۰۰,۰۰۰,۰۰۰	۰	۲۲۹,۷۳۰,۰۰۰	۱,۲۷۶,۲۸۱,۰۰۰	۱۹۹,۶۵۳,۰۵۷	۱۹۹,۶۵۳,۰۵۷
۷	۳۶	۰	۴۲,۵۰۴,۰۰۰	۲۲۷,۶۶۴,۰۰۰	۱,۹۵۲,۸۲۸	۴۰,۵۵۱,۱۶۲	۸۰۴,۰۵۶,۰۰۰	۱,۰۰۰,۰۰۰,۰۰۰	۱,۰۰۰,۰۰۰,۰۰۰	۱۰۰,۰۰۰,۰۰۰	۰	۲۴۱,۲۱۶,۰۰۰	۱,۳۴۰,۰۹۵,۰۰۰	۲۶۲,۷۵۴,۳۳۲	۲۶۲,۷۵۴,۳۳۲
۸	۳۷	۰	۴۶,۷۵۲,۰۰۰	۲۷۴,۴۱۶,۰۰۰	۱,۹۷۶,۰۶۵	۴۴,۷۷۵,۹۳۵	۸۴۴,۲۵۸,۰۰۰	۱,۰۰۰,۰۰۰,۰۰۰	۱,۰۰۰,۰۰۰,۰۰۰	۱۰۰,۰۰۰,۰۰۰	۰	۲۵۰,۰۰۰,۰۰۰	۱,۴۰۷,۰۹۹,۰۰۰	۳۳۶,۶۴۰,۶۶۲	۳۳۶,۶۴۰,۶۶۲
۹	۳۸	۰	۵۱,۴۲۰,۰۰۰	۳۲۵,۸۳۶,۰۰۰	۱,۹۸۶,۶۱۸	۴۹,۴۳۲,۳۸۲	۸۸۶,۴۷۰,۰۰۰	۱,۰۰۰,۰۰۰,۰۰۰	۱,۰۰۰,۰۰۰,۰۰۰	۱۰۰,۰۰۰,۰۰۰	۰	۲۵۰,۰۰۰,۰۰۰	۱,۴۷۷,۴۵۳,۰۰۰	۴۲۲,۸۴۵,۵۲۳	۴۲۲,۸۴۵,۵۲۳
۱۰	۳۹	۰	۵۶,۵۵۶,۰۰۰	۳۸۲,۳۹۲,۰۰۰	۱,۹۹۷,۶۹۹	۵۴,۵۵۸,۳۰۱	۹۳۰,۷۹۳,۰۰۰	۱,۰۰۰,۰۰۰,۰۰۰	۱,۰۰۰,۰۰۰,۰۰۰	۱۰۰,۰۰۰,۰۰۰	۰	۲۵۰,۰۰۰,۰۰۰	۱,۵۵۱,۳۲۵,۰۰۰	۵۲۳,۱۲۳,۱۰۸	۵۲۳,۱۲۳,۱۰۸
۱۱	۴۰	۰	۶۲,۲۰۸,۰۰۰	۴۴۴,۶۰۰,۰۰۰	۲,۰۰۹,۳۳۴	۶۰,۱۹۸,۶۶۶	۹۷۷,۳۳۲,۰۰۰	۱,۰۰۰,۰۰۰,۰۰۰	۱,۰۰۰,۰۰۰,۰۰۰	۱۰۰,۰۰۰,۰۰۰	۰	۲۵۰,۰۰۰,۰۰۰	۱,۶۲۸,۸۹۱,۰۰۰	۶۳۹,۳۶۸,۳۹۰	۶۳۹,۳۶۸,۳۹۰
۱۲	۴۱	۰	۶۸,۴۲۴,۰۰۰	۵۱۳,۰۲۴,۰۰۰	۲,۳۴۶,۵۵۰	۶۶,۰۷۷,۴۵۰	۱,۰۰۰,۰۰۰,۰۰۰	۱,۰۰۰,۰۰۰,۰۰۰	۱,۰۰۰,۰۰۰,۰۰۰	۱۰۰,۰۰۰,۰۰۰	۰	۲۵۰,۰۰۰,۰۰۰	۱,۷۱۰,۳۳۵,۰۰۰	۷۷۳,۴۳۴,۴۹۲	۷۷۳,۴۳۴,۴۹۲
۱۳	۴۲	۰	۷۵,۲۶۴,۰۰۰	۵۸۸,۲۸۸,۰۰۰	۲,۳۵۹,۳۷۸	۷۲,۹۰۴,۶۲۲	۱,۰۰۰,۰۰۰,۰۰۰	۱,۰۰۰,۰۰۰,۰۰۰	۱,۰۰۰,۰۰۰,۰۰۰	۱۰۰,۰۰۰,۰۰۰	۰	۲۵۰,۰۰۰,۰۰۰	۱,۷۹۵,۸۵۱,۰۰۰	۹۲۸,۲۳۳,۱۷۳	۹۲۸,۲۳۳,۱۷۳
۱۴	۴۳	۰	۸۲,۷۸۸,۰۰۰	۶۷۱,۰۷۶,۰۰۰	۲,۳۷۲,۸۴۶	۸۰,۴۱۵,۱۵۴	۱,۰۰۰,۰۰۰,۰۰۰	۱,۰۰۰,۰۰۰,۰۰۰	۱,۰۰۰,۰۰۰,۰۰۰	۱۰۰,۰۰۰,۰۰۰	۰	۲۵۰,۰۰۰,۰۰۰	۱,۸۸۵,۶۴۳,۰۰۰	۱,۱۰۶,۴۳۰,۵۴۷	۱,۱۰۶,۴۳۰,۵۴۷
۱۵	۴۴	۰	۹۱,۰۵۶,۰۰۰	۷۶۲,۱۳۲,۰۰۰	۲,۳۸۶,۹۸۹	۸۸,۶۶۹,۰۱۱	۱,۰۰۰,۰۰۰,۰۰۰	۱,۰۰۰,۰۰۰,۰۰۰	۱,۰۰۰,۰۰۰,۰۰۰	۱۰۰,۰۰۰,۰۰۰	۰	۲۵۰,۰۰۰,۰۰۰	۱,۹۷۹,۹۲۵,۰۰۰	۱,۳۱۱,۲۵۹,۳۸۱	۱,۳۱۱,۲۵۹,۳۸۱
۱۶	۴۵	۰	۱۰۰,۱۵۲,۰۰۰	۸۶۲,۲۸۴,۰۰۰	۲,۴۰۱,۸۳۸	۹۷,۷۵۰,۱۶۲	۱,۰۰۰,۰۰۰,۰۰۰	۱,۰۰۰,۰۰۰,۰۰۰	۱,۰۰۰,۰۰۰,۰۰۰	۱۰۰,۰۰۰,۰۰۰	۰	۲۵۰,۰۰۰,۰۰۰	۲,۰۷۸,۹۲۱,۰۰۰	۱,۵۴۶,۳۳۴,۶۴۵	۱,۵۴۶,۳۳۴,۶۴۵
۱۷	۴۶	۰	۱۱۰,۱۶۰,۰۰۰	۹۷۲,۴۴۴,۰۰۰	۲,۸۶۷,۴۳۰	۱۰۷,۲۹۲,۵۷۰	۱,۰۰۰,۰۰۰,۰۰۰	۱,۰۰۰,۰۰۰,۰۰۰	۱,۰۰۰,۰۰۰,۰۰۰	۱۰۰,۰۰۰,۰۰۰	۰	۲۵۰,۰۰۰,۰۰۰	۲,۱۸۲,۸۶۷,۰۰۰	۱,۸۱۴,۶۸۴,۸۸۲	۱,۸۱۴,۶۸۴,۸۸۲
۱۸	۴۷	۰	۱۲۱,۱۷۶,۰۰۰	۱,۰۹۳,۶۲۰,۰۰۰	۲,۸۸۳,۸۰۱	۱۱۸,۲۹۲,۱۹۹	۱,۰۰۰,۰۰۰,۰۰۰	۱,۰۰۰,۰۰۰,۰۰۰	۱,۰۰۰,۰۰۰,۰۰۰	۱۰۰,۰۰۰,۰۰۰	۰	۲۵۰,۰۰۰,۰۰۰	۲,۲۹۲,۱۰۰,۰۰۰	۲,۱۲۱,۶۴۹,۹۶۷	۲,۱۲۱,۶۴۹,۹۶۷
۱۹	۴۸	۰	۱۳۳,۲۸۴,۰۰۰	۱,۲۲۶,۹۰۴,۰۰۰	۲,۹۰۰,۹۹۱	۱۳۰,۳۸۳,۰۰۹	۱,۰۰۰,۰۰۰,۰۰۰	۱,۰۰۰,۰۰۰,۰۰۰	۱,۰۰۰,۰۰۰,۰۰۰	۱۰۰,۰۰۰,۰۰۰	۰	۲۵۰,۰۰۰,۰۰۰	۲,۴۰۶,۶۱۰,۰۰۰	۲,۴۷۲,۱۹۷,۶۳۰	۲,۴۷۲,۱۹۷,۶۳۰
۲۰	۴۹	۰	۱۴۶,۶۰۴,۰۰۰	۱,۳۷۳,۵۰۸,۰۰۰	۲,۹۱۹,۰۴۱	۱۴۳,۶۸۴,۹۵۹	۱,۰۰۰,۰۰۰,۰۰۰	۱,۰۰۰,۰۰۰,۰۰۰	۱,۰۰۰,۰۰۰,۰۰۰	۱۰۰,۰۰۰,۰۰۰	۰	۲۵۰,۰۰۰,۰۰۰	۲,۵۲۶,۹۴۰,۰۰۰	۲,۸۷۱,۸۶۷,۹۰۴	۲,۸۷۱,۸۶۷,۹۰۴
۲۱	۵۰	۰	۱۶۱,۲۵۶,۰۰۰	۱,۵۳۴,۷۶۴,۰۰۰	۲,۹۳۷,۹۹۳	۱۵۸,۳۱۸,۰۰۷	۱,۰۰۰,۰۰۰,۰۰۰	۱,۰۰۰,۰۰۰,۰۰۰	۱,۰۰۰,۰۰۰,۰۰۰	۱۰۰,۰۰۰,۰۰۰	۰	۲۵۰,۰۰۰,۰۰۰	۲,۶۵۳,۲۸۷,۰۰۰	۳,۳۲۷,۰۲۷,۸۵۴	۳,۳۲۷,۰۲۷,۸۵۴
۲۲	۵۱	۰	۱۷۷,۳۷۲,۰۰۰	۱,۷۱۲,۱۳۶,۰۰۰	۳,۲۰۷,۸۹۳	۱۷۴,۱۶۴,۱۰۷	۱,۰۰۰,۰۰۰,۰۰۰	۱,۰۰۰,۰۰۰,۰۰۰	۱,۰۰۰,۰۰۰,۰۰۰	۱۰۰,۰۰۰,۰۰۰	۰	۲۵۰,۰۰۰,۰۰۰	۲,۷۸۵,۹۵۱,۰۰۰	۳,۸۴۴,۵۵۱,۳۹۸	۳,۸۴۴,۵۵۱,۳۹۸
۲۳	۵۲	۰	۱۹۵,۱۰۸,۰۰۰	۱,۹۰۷,۲۴۴,۰۰۰	۳,۲۲۸,۷۸۷	۱۹۱,۸۷۹,۲۱۳	۱,۰۰۰,۰۰۰,۰۰۰	۱,۰۰۰,۰۰۰,۰۰۰	۱,۰۰۰,۰۰۰,۰۰۰	۱۰۰,۰۰۰,۰۰۰	۰	۲۵۰,۰۰۰,۰۰۰	۲,۹۲۵,۲۴۸,۰۰۰	۴,۴۳۲,۶۴۶,۱۵۹	۴,۴۳۲,۶۴۶,۱۵۹
۲۴	۵۳	۰	۲۱۴,۶۰۸,۰۰۰	۲,۱۲۱,۸۵۲,۰۰۰	۳,۲۵۰,۷۲۶	۲۱۱,۳۵۷,۲۷۴	۱,۰۰۰,۰۰۰,۰۰۰	۱,۰۰۰,۰۰۰,۰۰۰	۱,۰۰۰,۰۰۰,۰۰۰	۱۰۰,۰۰۰,۰۰۰	۰	۲۵۰,۰۰۰,۰۰۰	۳,۰۷۱,۵۱۰,۰۰۰	۵,۱۰۰,۲۸۹,۶۹۸	۵,۱۰۰,۲۸۹,۶۹۸
۲۵	۵۴	۰	۲۳۶,۰۶۴,۰۰۰	۲,۳۵۷,۹۱۶,۰۰۰	۳,۲۷۳,۷۶۳	۲۳۲,۷۹۰,۲۳۷	۱,۰۰۰,۰۰۰,۰۰۰	۱,۰۰۰,۰۰۰,۰۰۰	۱,۰۰۰,۰۰۰,۰۰۰	۱۰۰,۰۰۰,۰۰۰	۰	۲۵۰,۰۰۰,۰۰۰	۳,۲۲۵,۰۸۵,۰۰۰	۵,۸۵۷,۵۱۲,۰۴۴	۵,۸۵۷,۵۱۲,۰۴۴
۲۶	۵۵	۰	۲۵۹,۶۶۸,۰۰۰	۲,۶۱۷,۵۸۴,۰۰۰	۳,۲۹۷,۹۵۱	۲۵۶,۳۷۰,۰۴۹	۱,۰۰۰,۰۰۰,۰۰۰	۱,۰۰۰,۰۰۰,۰۰۰	۱,۰۰۰,۰۰۰,۰۰۰	۱۰۰,۰۰۰,۰۰۰	۰	۲۵۰,۰۰۰,۰۰۰	۳,۳۸۶,۳۳۹,۰۰۰	۶,۷۱۵,۴۸۲,۱۳۴	۶,۷۱۵,۴۸۲,۱۳۴
۲۷	۵۶	۰	۲۸۵,۶۲۴,۰۰۰	۲,۹۰۳,۲۰۸,۰۰۰	۳,۳۲۳,۳۴۸	۲۸۲,۲۵۰,۶۵۲	۱,۰۰۰,۰۰۰,۰۰۰	۱,۰۰۰,۰۰۰,۰۰۰	۱,۰۰۰,۰۰۰,۰۰۰	۱۰۰,۰۰۰,۰۰۰	۰	۲۵۰,۰۰۰,۰۰۰	۳,۵۵۵,۶۵۵,۰۰۰	۷,۶۸۶,۹۶۵,۴۹۶	۷,۶۸۶,۹۶۵,۴۹۶
۲۸	۵۷	۰	۳۱۴,۱۸۴,۰۰۰	۳,۲۱۷,۳۹۲,۰۰۰	۳,۴۰۰,۰۱۶	۳۱۰,۷۸۳,۹۸۴	۱,۰۰۰,۰۰۰,۰۰۰	۱,۰۰۰,۰۰۰,۰۰۰	۱,۰۰۰,۰۰۰,۰۰۰	۱۰۰,۰۰۰,۰۰۰	۰	۲۵۰,۰۰۰,۰۰۰	۳,۷۳۳,۴۳۷,۰۰۰	۸,۷۸۶,۲۱۲,۶۵۰	۸,۷۸۶,۲۱۲,۶۵۰
۲۹	۵۸	۰	۳۴۵,۶۰۰,۰۰۰	۳,۵۶۲,۹۹۲,۰۰۰	۳,۴۲۸,۰۱۶	۳۴۲,۱۷۱,۹۸۴	۱,۰۰۰,۰۰۰,۰۰۰	۱,۰۰۰,۰۰۰,۰۰۰	۱,۰۰۰,۰۰۰,۰۰۰	۱۰۰,۰۰۰,۰۰۰	۰	۲۵۰,۰۰۰,۰۰۰	۳,۹۲۰,۱۰۸,۰۰۰	۱۰,۰۲۸,۸۵۷,۹۵۹	۱۰,۰۲۸,۸۵۷,۹۵۹
۳۰	۵۹	۰	۳۸۰,۱۶۰,۰۰۰	۳,۹۴۳,۱۵۲,۰۰۰	۳,۴۵۷,۴۱۷	۳۷۶,۷۰۲,۵۸۳	۱,۰۰۰,۰۰۰,۰۰۰	۱,۰۰۰,۰۰۰,۰۰۰	۱,۰۰۰,۰۰۰,۰۰۰	۱۰۰,۰۰۰,۰۰۰	۰	۲۵۰,۰۰۰,۰۰۰	۴,۱۱۶,۱۱۳,۰۰۰	۱۱,۴۳۲,۷۹۲,۱۴۸	۱۱,۴۳۲,۷۹۲,۱۴۸
مع			۳,۹۴۳,۱۵۲,۰۰۰	۳,۹۴۳,۱۵۲,۰۰۰	۳,۴۵۷,۴۱۷	۳,۴۵۷,۴۱۷	۱,۰۰۰,۰۰۰,۰۰۰	۱,۰۰۰,۰۰۰,۰۰۰	۱,۰۰۰,۰۰۰,۰۰۰	۱۰۰,۰۰۰,۰۰۰	۰	۲۵۰,۰۰۰,۰۰۰	۴,۱۱۶,۱۱		





سرمایه و اندوخته دریافتی در سالهای مختلف بیمه نامه با افزایش ۱۰ درصد به صورت سالیانه

سرمایه بعد از ۳۰ سال		سرمایه بعد از ۲۵ سال		سرمایه بعد از ۲۰ سال		سرمایه بعد از ۱۵ سال		سرمایه بعد از ۱۰ سال		حق بیمه پرداختی ماهیانه (تومان)					
دریافتی		دریافتی		دریافتی		دریافتی		دریافتی							
سود ۲۰٪	سود ۱۸٪	سود ۲۰٪	سود ۱۸٪	سود ۲۰٪	سود ۱۸٪	سود ۲۰٪	سود ۱۸٪	سود ۲۰٪	سود ۱۸٪						
۴۶۵,۱۰۰,۰۰۰	۳۳۱,۸۰۰,۰۰۰	۳۸,۹۰۰,۰۰۰	۱۷۷,۹۰۰,۰۰۰	۱۳۵,۷۰۰,۰۰۰	۲۳,۳۰۰,۰۰۰	۶۵,۸۰۰,۰۰۰	۵۳,۵۰۰,۰۰۰	۱۳,۶۰۰,۰۰۰	۲۲,۹۰۰,۰۰۰	۱۹,۷۰۰,۰۰۰	۷,۵۰۰,۰۰۰	۷,۰۰۰,۰۰۰	۶,۴۰۰,۰۰۰	۳,۸۰۰,۰۰۰	۲۰,۰۰۰
۶۴۳,۳۰۰,۰۰۰	۴۶۲,۵۰۰,۰۰۰	۵۸,۶۰۰,۰۰۰	۲۴۶,۰۰۰,۰۰۰	۱۸۹,۲۰۰,۰۰۰	۳۵,۰۰۰,۰۰۰	۹۱,۱۰۰,۰۰۰	۷۴,۶۰۰,۰۰۰	۲۰,۴۰۰,۰۰۰	۳۱,۸۰۰,۰۰۰	۲۷,۶۰۰,۰۰۰	۱۱,۳۰۰,۰۰۰	۹,۸۰۰,۰۰۰	۹,۰۰۰,۰۰۰	۵,۷۰۰,۰۰۰	۳۰,۰۰۰
۸۶۰,۴۵۰,۰۰۰	۶۱۸,۸۰۰,۰۰۰	۷۸,۳۰۰,۰۰۰	۳۲۸,۹۰۰,۰۰۰	۲۵۲,۹۰۰,۰۰۰	۴۶,۸۰۰,۰۰۰	۱۲۱,۷۰۰,۰۰۰	۹۹,۷۰۰,۰۰۰	۲۷,۳۰۰,۰۰۰	۴۲,۵۰۰,۰۰۰	۳۶,۹۰۰,۰۰۰	۱۵,۱۰۰,۰۰۰	۱۳,۱۰۰,۰۰۰	۱۲,۰۰۰,۰۰۰	۷,۶۰۰,۰۰۰	۴۰,۰۰۰
۱,۰۷۸,۷۰۰,۰۰۰	۷۷۶,۲۵۰,۰۰۰	۹۸,۱۰۰,۰۰۰	۴۱۲,۱۰۰,۰۰۰	۳۱۷,۱۰۰,۰۰۰	۵۸,۷۰۰,۰۰۰	۱۵۲,۴۰۰,۰۰۰	۱۲۴,۸۰۰,۰۰۰	۳۴,۲۰۰,۰۰۰	۵۳,۱۰۰,۰۰۰	۴۶,۱۰۰,۰۰۰	۱۹,۰۰۰,۰۰۰	۱۶,۳۵۰,۰۰۰	۱۵,۰۰۰,۰۰۰	۹,۵۰۰,۰۰۰	۵۰,۰۰۰
۱,۲۹۷,۶۰۰,۰۰۰	۹۳۴,۰۰۰,۰۰۰	۱۱۷,۸۰۰,۰۰۰	۴۹۵,۶۰۰,۰۰۰	۳۸۱,۵۰۰,۰۰۰	۷۰,۴۰۰,۰۰۰	۱۸۳,۲۰۰,۰۰۰	۱۵۰,۰۰۰,۰۰۰	۴۱,۰۰۰,۰۰۰	۶۳,۷۰۰,۰۰۰	۵۵,۳۵۰,۰۰۰	۲۲,۸۰۰,۰۰۰	۱۹,۶۰۰,۰۰۰	۱۸,۰۰۰,۰۰۰	۱۱,۴۰۰,۰۰۰	۶۰,۰۰۰
۱,۵۱۹,۹۰۰,۰۰۰	۱,۰۹۴,۵۰۰,۰۰۰	۱۳۷,۵۰۰,۰۰۰	۵۸۰,۶۰۰,۰۰۰	۴۴۷,۰۰۰,۰۰۰	۸۲,۳۰۰,۰۰۰	۲۱۴,۵۰۰,۰۰۰	۱۷۵,۸۰۰,۰۰۰	۴۷,۹۰۰,۰۰۰	۷۴,۶۰۰,۰۰۰	۶۴,۸۰۰,۰۰۰	۲۶,۶۰۰,۰۰۰	۲۲,۹۰۰,۰۰۰	۲۱,۰۰۰,۰۰۰	۱۳,۳۰۰,۰۰۰	۷۰,۰۰۰
۱,۷۴۵,۲۰۰,۰۰۰	۱,۲۵۷,۱۰۰,۰۰۰	۱۵۷,۳۰۰,۰۰۰	۶۶۶,۶۰۰,۰۰۰	۵۱۳,۴۰۰,۰۰۰	۹۴,۱۰۰,۰۰۰	۲۴۶,۳۰۰,۰۰۰	۲۰۲,۰۰۰,۰۰۰	۵۴,۸۰۰,۰۰۰	۸۵,۶۰۰,۰۰۰	۷۴,۳۰۰,۰۰۰	۳۰,۴۰۰,۰۰۰	۲۶,۲۰۰,۰۰۰	۲۴,۰۰۰,۰۰۰	۱۵,۲۰۰,۰۰۰	۸۰,۰۰۰
۲,۲۱۱,۶۰۰,۰۰۰	۱,۵۹۳,۵۰۰,۰۰۰	۱۹۷,۰۰۰,۰۰۰	۸۴۴,۶۰۰,۰۰۰	۶۵۰,۶۰۰,۰۰۰	۱۱۷,۸۰۰,۰۰۰	۳۱۲,۲۰۰,۰۰۰	۲۵۶,۰۰۰,۰۰۰	۶۸,۶۰۰,۰۰۰	۱۰۸,۵۰۰,۰۰۰	۹۴,۳۰۰,۰۰۰	۳۸,۱۰۰,۰۰۰	۳۳,۲۰۰,۰۰۰	۳۰,۴۰۰,۰۰۰	۱۹,۱۰۰,۰۰۰	۱۰۰,۰۰۰
۲,۹۲۷,۷۰۰,۰۰۰	۲,۰۹۲,۴۰۰,۰۰۰	۲۳۶,۲۰۰,۰۰۰	۱,۱۱۷,۹۰۰,۰۰۰	۸۵۴,۱۰۰,۰۰۰	۱۴۱,۳۰۰,۰۰۰	۴۱۳,۳۰۰,۰۰۰	۳۳۶,۳۰۰,۰۰۰	۸۲,۳۰۰,۰۰۰	۱۴۳,۸۰۰,۰۰۰	۱۲۴,۰۰۰,۰۰۰	۴۵,۶۰۰,۰۰۰	۴۴,۰۰۰,۰۰۰	۴۰,۰۰۰,۰۰۰	۲۲,۹۰۰,۰۰۰	۱۲۰,۰۰۰
۳,۴۶۴,۴۰۰,۰۰۰	۲,۴۷۴,۸۰۰,۰۰۰	۲۷۵,۶۰۰,۰۰۰	۱,۳۲۲,۹۰۰,۰۰۰	۱,۰۱۰,۲۰۰,۰۰۰	۱۶۴,۸۰۰,۰۰۰	۴۸۹,۱۰۰,۰۰۰	۳۹۷,۷۰۰,۰۰۰	۹۶,۰۰۰,۰۰۰	۱۷۰,۴۰۰,۰۰۰	۱۴۶,۹۰۰,۰۰۰	۵۳,۳۰۰,۰۰۰	۵۲,۳۰۰,۰۰۰	۴۷,۵۰۰,۰۰۰	۲۶,۷۰۰,۰۰۰	۱۴۰,۰۰۰
۳,۶۸۳,۰۰۰,۰۰۰	۲,۶۳۳,۰۰۰,۰۰۰	۲۹۵,۰۰۰,۰۰۰	۱,۷۰۷,۰۰۰,۰۰۰	۱,۲۸۷,۰۰۰,۰۰۰	۱۷۶,۷۰۰,۰۰۰	۵۱۹,۰۰۰,۰۰۰	۴۲۲,۰۰۰,۰۰۰	۱۰۳,۰۰۰,۰۰۰	۱۸۰,۰۰۰,۰۰۰	۱۵۵,۵۰۰,۰۰۰	۵۷,۱۰۰,۰۰۰	۵۵,۴۰۰,۰۰۰	۵۰,۳۰۰,۰۰۰	۲۸,۶۰۰,۰۰۰	۱۵۰,۰۰۰
۴,۰۰۴,۳۰۰,۰۰۰	۲,۸۵۹,۷۰۰,۰۰۰	۳۱۵,۱۰۰,۰۰۰	۱,۵۲۹,۲۰۰,۰۰۰	۱,۱۶۷,۵۰۰,۰۰۰	۱۸۸,۴۰۰,۰۰۰	۵۶۵,۴۰۰,۰۰۰	۴۵۹,۶۰۰,۰۰۰	۱۰۹,۷۰۰,۰۰۰	۱۹۷,۰۰۰,۰۰۰	۱۶۹,۸۰۰,۰۰۰	۶۰,۹۰۰,۰۰۰	۶۰,۶۰۰,۰۰۰	۵۵,۰۰۰,۰۰۰	۳۰,۵۰۰,۰۰۰	۱۶۰,۰۰۰
۴,۵۴۶,۷۰۰,۰۰۰	۳,۲۴۶,۴۰۰,۰۰۰	۳۵۴,۶۰۰,۰۰۰	۱,۷۳۶,۵۰۰,۰۰۰	۱,۳۲۵,۵۰۰,۰۰۰	۲۱۲,۰۰۰,۰۰۰	۶۴۲,۱۰۰,۰۰۰	۵۲۱,۸۰۰,۰۰۰	۱۲۳,۵۰۰,۰۰۰	۲۲۳,۷۰۰,۰۰۰	۱۹۲,۷۰۰,۰۰۰	۶۸,۵۰۰,۰۰۰	۶۸,۹۰۰,۰۰۰	۶۲,۵۰۰,۰۰۰	۳۴,۴۰۰,۰۰۰	۱۸۰,۰۰۰
۴,۶۹۲,۵۰۰,۰۰۰	۳,۳۷۵,۵۰۰,۰۰۰	۳۹۴,۳۰۰,۰۰۰	۱,۷۹۲,۴۰۰,۰۰۰	۱,۳۷۸,۳۰۰,۰۰۰	۲۳۵,۷۰۰,۰۰۰	۶۶۲,۸۰۰,۰۰۰	۵۴۲,۷۰۰,۰۰۰	۱۳۷,۳۰۰,۰۰۰	۲۳۱,۰۰۰,۰۰۰	۲۰۰,۵۰۰,۰۰۰	۷۶,۲۰۰,۰۰۰	۷۱,۲۰۰,۰۰۰	۶۵,۱۰۰,۰۰۰	۳۸,۲۳۲,۰۰۰	۲۰۰,۰۰۰
۵,۶۴۱,۵۰۰,۰۰۰	۴,۰۲۷,۳۰۰,۰۰۰	۴۳۲,۷۰۰,۰۰۰	۲,۱۵۵,۱۰۰,۰۰۰	۱,۶۴۴,۸۰۰,۰۰۰	۲۵۹,۳۰۰,۰۰۰	۷۹۷,۰۰۰,۰۰۰	۶۴۷,۷۰۰,۰۰۰	۱۵۱,۰۰۰,۰۰۰	۲۷۷,۸۰۰,۰۰۰	۲۳۹,۲۰۰,۰۰۰	۸۳,۸۰۰,۰۰۰	۸۵,۵۰۰,۰۰۰	۷۷,۶۰۰,۰۰۰	۴۲,۰۰۰,۰۰۰	۲۲۰,۰۰۰
۶,۱۹۱,۸۰۰,۰۰۰	۴,۴۱۹,۷۰۰,۰۰۰	۴۷۳,۲۰۰,۰۰۰	۲,۳۶۵,۶۰۰,۰۰۰	۱,۸۰۵,۳۰۰,۰۰۰	۲۸۲,۹۰۰,۰۰۰	۸۷۵,۰۰۰,۰۰۰	۷۱۱,۰۰۰,۰۰۰	۱۶۴,۸۰۰,۰۰۰	۳۰۵,۰۰۰,۰۰۰	۲۶۲,۷۰۰,۰۰۰	۹۱,۴۰۰,۰۰۰	۹۳,۹۰۰,۰۰۰	۸۵,۲۰۰,۰۰۰	۴۵,۸۰۰,۰۰۰	۲۴۰,۰۰۰
۶,۴۲۸,۰۰۰,۰۰۰	۴,۵۹۱,۰۰۰,۰۰۰	۴۹۲,۰۰۰,۰۰۰	۲,۴۵۵,۰۰۰,۰۰۰	۱,۸۷۴,۰۰۰,۰۰۰	۲۹۴,۰۰۰,۰۰۰	۹۰۷,۰۰۰,۰۰۰	۷۳۸,۰۰۰,۰۰۰	۱۷۱,۰۰۰,۰۰۰	۳۱۶,۰۰۰,۰۰۰	۲۷۲,۰۰۰,۰۰۰	۹۵,۲۰۰,۰۰۰	۹۷,۱۰۰,۰۰۰	۸۸,۲۰۰,۰۰۰	۴۷,۷۰۰,۰۰۰	۲۵۰,۰۰۰
۶,۷۴۴,۱۰۰,۰۰۰	۴,۸۱۳,۴۰۰,۰۰۰	۵۱۲,۶۰۰,۰۰۰	۲,۵۷۶,۹۰۰,۰۰۰	۱,۹۶۶,۳۰۰,۰۰۰	۳۰۶,۵۰۰,۰۰۰	۹۵۳,۲۰۰,۰۰۰	۷۷۴,۶۰۰,۰۰۰	۱۷۸,۵۰۰,۰۰۰	۳۳۲,۳۰۰,۰۰۰	۲۸۶,۲۰۰,۰۰۰	۹۹,۰۰۰,۰۰۰	۱۰۲,۳۰۰,۰۰۰	۹۲,۹۰۰,۰۰۰	۴۹,۷۰۰,۰۰۰	۲۶۰,۰۰۰
۷,۲۹۹,۸۰۰,۰۰۰	۵,۲۰۹,۲۰۰,۰۰۰	۵۵۲,۰۰۰,۰۰۰	۲,۷۸۹,۶۰۰,۰۰۰	۲,۱۲۸,۴۰۰,۰۰۰	۳۳۰,۰۰۰,۰۰۰	۱,۰۳۲,۱۰۰,۰۰۰	۸۳۸,۶۰۰,۰۰۰	۱۹۲,۲۰۰,۰۰۰	۳۵۹,۹۰۰,۰۰۰	۳۰۹,۹۰۰,۰۰۰	۱۰۶,۶۰۰,۰۰۰	۱۱۰,۹۰۰,۰۰۰	۱۰۰,۷۰۰,۰۰۰	۵۳,۵۰۰,۰۰۰	۲۸۰,۰۰۰
۷,۸۷۲,۰۰۰,۰۰۰	۵,۶۱۶,۰۰۰,۰۰۰	۵۹۱,۷۰۰,۰۰۰	۳,۰۰۸,۰۰۰,۰۰۰	۲,۲۹۵,۰۰۰,۰۰۰	۳۵۳,۸۰۰,۰۰۰	۱,۱۱۳,۶۰۰,۰۰۰	۹۰۴,۶۰۰,۰۰۰	۲۰۶,۰۰۰,۰۰۰	۳۸۸,۵۰۰,۰۰۰	۳۳۴,۵۰۰,۰۰۰	۱۱۴,۳۰۰,۰۰۰	۱۱۹,۸۰۰,۰۰۰	۱۰۸,۸۰۰,۰۰۰	۵۷,۳۰۰,۰۰۰	۳۰۰,۰۰۰
۸,۴۵۴,۶۰۰,۰۰۰	۶,۰۲۸,۹۰۰,۰۰۰	۶۳۱,۰۰۰,۰۰۰	۳,۲۳۲,۳۰۰,۰۰۰	۲,۴۶۴,۶۰۰,۰۰۰	۳۷۷,۳۰۰,۰۰۰	۱,۱۹۶,۸۰۰,۰۰۰	۹۷۱,۹۰۰,۰۰۰	۲۱۹,۷۰۰,۰۰۰	۴۱۷,۸۰۰,۰۰۰	۳۵۹,۷۰۰,۰۰۰	۱۲۱,۹۰۰,۰۰۰	۱۲۹,۰۰۰,۰۰۰	۱۱۷,۱۰۰,۰۰۰	۶۱,۱۰۰,۰۰۰	۳۲۰,۰۰۰
۸,۸۷۱,۰۰۰,۰۰۰	۶,۳۲۳,۰۰۰,۰۰۰	۶۵۸,۶۰۰,۰۰۰	۳,۳۹۲,۰۰۰,۰۰۰	۲,۵۸۵,۰۰۰,۰۰۰	۳۹۳,۸۰۰,۰۰۰	۱,۲۵۶,۰۰۰,۰۰۰	۱,۰۲۰,۰۰۰,۰۰۰	۲۲۹,۳۰۰,۰۰۰	۴۳۹,۰۰۰,۰۰۰	۳۷۷,۸۰۰,۰۰۰	۱۲۷,۲۰۰,۰۰۰	۱۳۵,۷۰۰,۰۰۰	۱۲۳,۲۰۰,۰۰۰	۶۳,۸۰۰,۰۰۰	۳۳۴,۰۰۰

پشتوانه ای برای یک عمر، سرمایه ای برای زندگی



تمامی مبالغ به تومان می باشد.

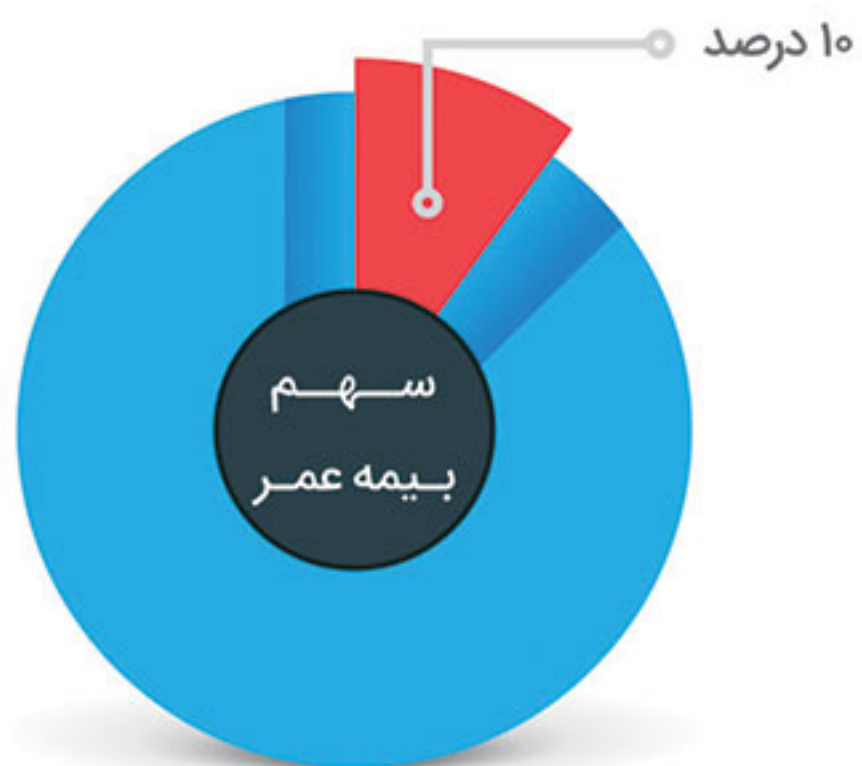
- جدول استعلام فوق برای فردی ۳۰ ساله به روش پرداخت سالیانه و افزایش حق بیمه سالانه ۱۰ درصد با احتساب پوشش های کامل بیمه حوادث و امراض خاص در نظر گرفته شده است.
- خاطر نشان می نماید استعلام فوق با پوشش کامل حوادث، امراض خاص و بدون پوشش آتش سوزی و از کارافتادگی کامل و دائم استخراج شده است.
- سن ذکر شده در جدول فوق به صورت مثال بوده و تمامی افراد از بدو تولد تا سن ۶۵ سالگی می توانند عضو خانواده بیمه عمر و تامین آتیه پاسارگاد شوند.

مهم : ستون دریافتی ذکر شده در جدول فوق با احتساب نرخ سود ۱۸٪ و ۲۰٪ با توجه به سنوات پرداختی سود دوران مشارکت بیمه پاسارگاد که برای سالهای ۱۳۹۱، ۱۳۹۲ و ۱۳۹۳ به ترتیب ۲۰٪، ۲۰٪ و ۲۲٪ محقق گردیده و به حساب صندوق بیمه نامه های بیمه گذاران واریز شده در نظر گرفته شده است. جدول پیوست شماره یک همراه بیمه های عمر و تامین آتیه بیمه پاسارگاد بر اساس سود تضمین شده این بیمه نامه می باشد و جدول فوق به منزله اطلاع رسانی از سود بلند مدت بوده و با توجه به پرداختی های سود مشارکت (مشارکت در منافع) شرکت بیمه در سنوات گذشته محاسبه شده است.

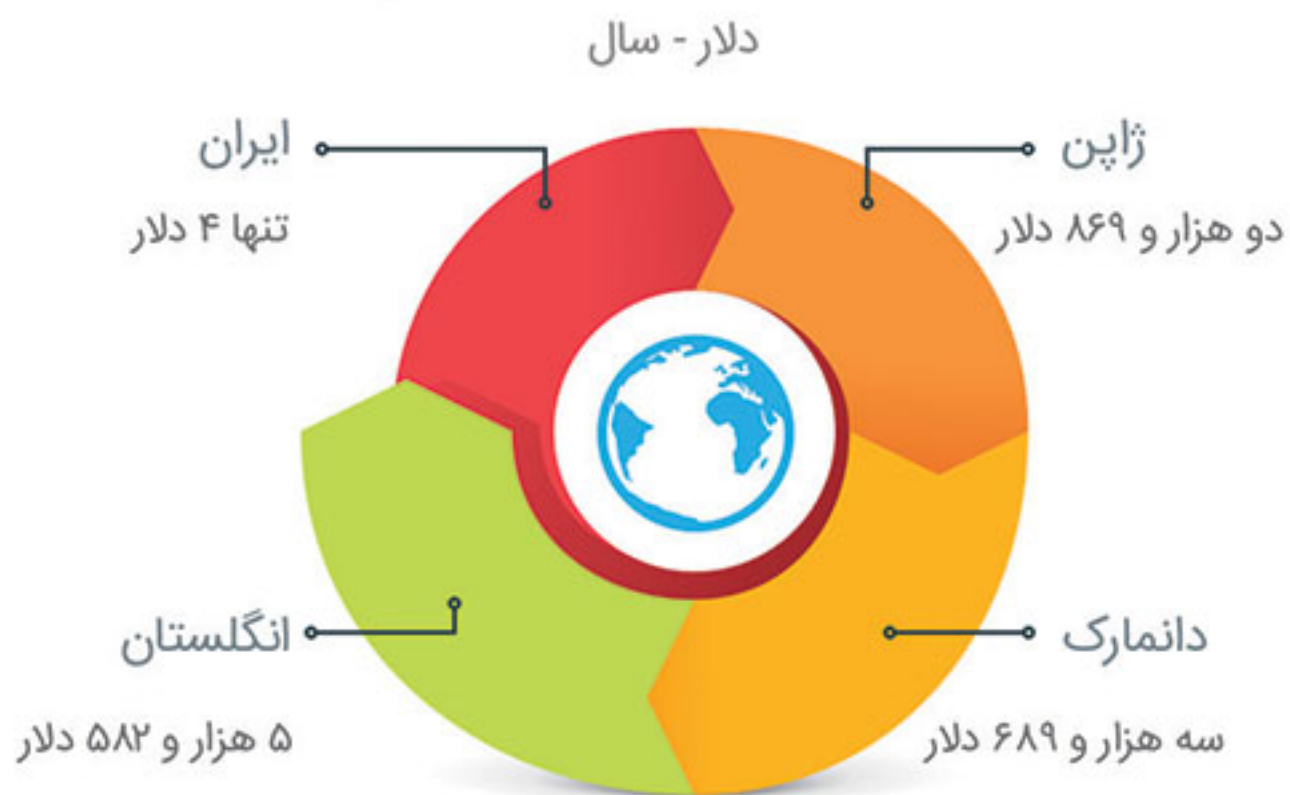




ضریب نفوذ بیمه عمر در ایران



تقاضای سرانه بیمه عمر در کشورهای پیشرو



اینفوگرافی ضریب نفوذ بیمه عمر



مقایسه تصویری بین بیمه عمر در ایران و سایر کشورها  
سهم کشورهای پیشرفته جهان در بخش بیمه های عمر بیش از ۶۵ درصد بوده و این ارقام در حالی می باشد که در کشور عزیزمان ایران این عدد به زیر ۱۰ درصد می باشد.



در ژاپن هر فرد بیش از ۵ بیمه نامه عمر و سرمایه گذاری دارد.



در ایران کمتر از ۱۰ درصد افراد بیمه نامه عمر و سرمایه گذاری دارند.

تحت نظارت ، ضمانت و تأیید بیمه مرکزی

- انتخاب حق بیمه پرداختی از ماهانه ۲۰ تا ۳۳۴ هزار تومان
- انتخاب روش پرداخت به صورت ماهانه سه ماهه، شش ماهه و سالانه
- امکان تهیه بیمه نامه از بدو تولد تا سن ۶۵ سالگی
- پرداخت سود تضمینی و مشارکت در منافع
- پوشش تکمیلی حادثه و بیماری های خاص از ۱۲ سالگی تا ۶۰ سالگی
- امکان عقد قرارداد از ۵ تا ۳۰ سال متناسب با نیاز و شرایط سنی بیمه گذار
- معافیت مالیاتی اندوخته و سرمایه بیمه نامه



مروری بر شرایط و مزایای بیمه عمر و تامین آتیه پاسارگاد

مزایای بیمه عمر و تامین آتیه

- ✓ پرداخت وام تا ۹۰٪ اندوخته بدون ضامن با سود ۴٪ بیش از سود تضمینی
- ✓ بیمه تکمیل درمان و پوشش بیمارستانی رایگان SOS
- ✓ پرداخت هزینه های پزشکی حادثه تا سقف ده میلیون تومان در هر سال
- ✓ پوشش نقص عضو حادثه تا سقف ۱۰۰ میلیون تومان
- ✓ پوشش پزشکی بیماریهای امراض خاص تا سقف ۲۵ میلیون تومان برای هر بیماری و مجموع پنج بیماری ۱۲۵ میلیون تومان
- ✓ پوشش آتش سوزی منزل مسکونی بیمه شده تا سقف ۵۰۰ میلیون تومان
- ✓ اعطای تخفیفات ویژه بیمه گذاران بیمه عمر در سایر رشته های بیمه ای
- ✓ انعطافات بیمه ای

انواع تغییرات شامل کاهش و افزایش مدت بیمه نامه، حق بیمه نامه، روش پرداخت و پوشش های بیمه ای

شرایطی مطابق با خواسته های شما



آیین نامه بیمه های زندگی و مستمری

ماده ۳ آیین نامه شماره ۶۸ مصوب شورای عالی بیمه (بیمه های زندگی)

آیین نامه ای جهت حمایت از حقوق بیمه گذاران بیمه های عمر و تامین آتیه

نرخ سود های بیمه های زندگی و مستمری

نرخ سود فنی علی الحساب

- حداکثر نرخ سود فنی برای دو سال اول مدت اعتبار بیمه نامه ۱۶ درصد.  
- برای دو سال بعد ۱۳ درصد و برای دوره مازاد بر چهار سال اول آن ۱۰ درصد تعیین می گردد.  
لازم به ذکر است سود فوق الذکر علی الحساب و حداقل دریافتی بیمه گذاران بوده و سود حاصل از کارکرد سرمایه شرکت (سود مشارکت در منافع) نیز به آن افزوده می شود.  
همچنین بیمه مرکزی ج.ا.ا موظف است، هر دو سال یکبار نرخ سود فنی را مورد بازنگری قرار دهد و پیشنهاد لازم را به شورای عالی بیمه ارائه کند.

لذا با توجه به توضیحات ارائه شده و با توجه به روند سود مشارکت در منافع شرکت بیمه پاسارگاد در سنوات گذشته که در ذیل بیمه نامه های صادر شده نیز درج گردیده است سود مشارکت فوق در سالهای ۱۳۹۱، ۱۳۹۲ و ۱۳۹۳ به ترتیب ۲۰٪، ۲۰٪ و ۲۲٪ محقق گردیده است که به حساب صندوق بیمه نامه های بیمه گذاران واریز گردیده است.

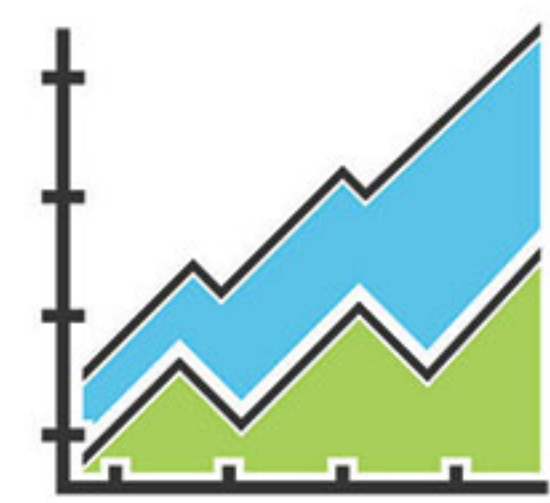
سوالات متداول

سود فنی علی الحساب چیست؟

نرخ سود فنی علی الحساب در بیمه نامه های عمر منظور حداقل سود پرداختی به این بیمه نامه می باشد که مطابق آیین نامه ۶۸ بیمه مرکزی برای ۲ سال اول ۱۶٪، ۲ سال دوم ۱۳٪ و برای قرارداد های بالای ۴ سال در حال حاضر ۱۰٪ می باشد.

سود "دوران مشارکت" یا "مشارکت در منافع" چیست؟

شرکت بیمه پاسارگاد با توجه به توان سرمایه گذاری گروه مالی پاسارگاد، وجوه حاصل از اندوخته های بیمه عمر و تامین آتیه بیمه گذاران خود را سرمایه گذاری نموده و علاوه بر تضمین سود، سالانه ۸۵٪ منافع حاصل از آن سرمایه گذاری را بین بیمه گذاران بیمه عمر و تامین آتیه خود تقسیم و سرمایه آنان را سالانه افزایش داده و در پایان هر سال مالی این سود را مشخص و اعلام می نماید.



آرامش شما، هدف ما

۰۲۱ ۸۸۵۴ ۸۱۲۴

@Pasargadins24