

| | | | | | | |
|--|-----------------|---------------------------|------------------------------|-----------|--------------------------|-----------|
| نام بیمه شده : آقای / خانم | نمونه | مدت بیمه به سال: ۳۰ | مبلغ حق بیمه ماهانه به ریال: | ۸۰۰,۰۰۰ | مبلغ میثاق حساب به ریال: | ۸۰۰,۰۰۰ |
| نحوه پرداخت اقساط حق بیمه: سالانه | درصد افزایش: ۱۰ | از سال: ۲ | از سال: ۲ | ۹,۶۰۰,۰۰۰ | مبلغ میثاق حساب به ریال: | ۹,۶۰۰,۰۰۰ |
| مبلغ هر قسط بر حسب روش پرداخت حق بیمه به ریال: | ۰ | مبلغ میثاق حساب به ریال: | ۰ | ۰ | ۰ | ۰ |
| حق بیمه عمر و تامین آتیه: | ۸,۴۹۸,۱۶۰ | حق بیمه معافیت از پرداخت: | ۰ | ۰ | ۰ | ۰ |
| مجموع حق بیمه حادثه: | ۱,۰۰۰,۸۰۰ | حق از کار افتادگی کلی: | ۰ | ۰ | ۰ | ۰ |
| حق بیمه بیماری خاص: | ۴۱,۰۴۰ | حق بیمه آتش سوزی: | ۶۰,۰۰۰ | ۶۰,۰۰۰ | ۶۰,۰۰۰ | ۶۰,۰۰۰ |

| سال | سن | مبلغ پرداختی بیمه (ریال) | | | حق بیمه (ریال) | | سرمایه بیمه عمر و پوشش های اضافی بیمه نامه (ریال) | | | | | | محاسبه با نرخ سود فنی علی الحساب (تضمینی) ریال | | |
|-----|----|--------------------------|------------------------|---------------|----------------|------------------|---|---------------|---------------|-------------------|------------------------------|----------------|--|---------------|---------------|
| | | مبلغ سپرده | حق بیمه پرداختی سالانه | جمع | پوشش های اضافی | عمر و تامین آتیه | عمر | حادثه | نقص عضو حادثه | هزینه پزشکی حادثه | از کار افتادگی کلی به هر علت | بیماری های خاص | آتش سوزی منزل مسکونی | ذخیره ریاضی | ارزش باز خرید |
| ۱ | ۳۰ | ۰ | ۹,۶۰۰,۰۰۰ | ۹,۶۰۰,۰۰۰ | ۱,۱۰۱,۸۴۰ | ۸,۴۹۸,۱۶۰ | ۲۴۰,۰۰۰,۰۰۰ | ۷۲۰,۰۰۰,۰۰۰ | ۷۲۰,۰۰۰,۰۰۰ | ۷۲,۰۰۰,۰۰۰ | ۰ | ۷۲,۰۰۰,۰۰۰ | ۴۰۰,۰۰۰,۰۰۰ | ۴,۸۰۰,۳۱۶ | ۴,۹۵۷,۶۴۷ |
| ۲ | ۳۱ | ۰ | ۱۰,۵۶۰,۰۰۰ | ۲۰,۱۶۰,۰۰۰ | ۱,۱۷۰,۵۴۰ | ۹,۳۸۹,۴۶۰ | ۲۵۲,۰۰۰,۰۰۰ | ۷۵۶,۰۰۰,۰۰۰ | ۷۵۶,۰۰۰,۰۰۰ | ۷۵,۶۰۰,۰۰۰ | ۰ | ۷۵,۶۰۰,۰۰۰ | ۴۲۰,۰۰۰,۰۰۰ | ۱۴,۲۲۴,۱۴۹ | ۱۲,۱۷۸,۲۱۷ |
| ۳ | ۳۲ | ۰ | ۱۱,۶۱۶,۰۰۰ | ۳۱,۷۷۶,۰۰۰ | ۱,۲۲۹,۰۶۷ | ۱۰,۳۸۶,۹۳۳ | ۲۶۴,۰۰۰,۰۰۰ | ۷۹۲,۰۰۰,۰۰۰ | ۷۹۲,۰۰۰,۰۰۰ | ۷۹,۲۰۰,۰۰۰ | ۰ | ۷۹,۲۰۰,۰۰۰ | ۴۴۱,۰۰۰,۰۰۰ | ۲۵,۶۰۵,۹۲۳ | ۲۴,۰۶۹,۵۶۸ |
| ۴ | ۳۳ | ۰ | ۱۲,۷۶۸,۰۰۰ | ۴۴,۵۴۴,۰۰۰ | ۱,۲۹۰,۵۲۲ | ۱۱,۴۷۷,۴۷۸ | ۲۷۷,۰۰۰,۰۰۰ | ۸۲۸,۰۰۰,۰۰۰ | ۸۲۸,۰۰۰,۰۰۰ | ۸۲,۳۴۹,۰۰۰ | ۰ | ۸۲,۳۴۹,۰۰۰ | ۴۶۳,۰۵۰,۰۰۰ | ۳۹,۳۸۷,۰۱۳ | ۳۷,۸۱۱,۵۳۳ |
| ۵ | ۳۴ | ۰ | ۱۴,۰۴۰,۰۰۰ | ۵۸,۵۸۴,۰۰۰ | ۱,۳۵۵,۰۴۱ | ۱۲,۶۳۲,۵۱۹ | ۲۹۱,۰۰۰,۰۰۰ | ۸۷۵,۰۰۰,۰۰۰ | ۸۷۵,۰۰۰,۰۰۰ | ۸۷,۵۱۶,۰۰۰ | ۰ | ۸۷,۵۱۶,۰۰۰ | ۴۸۶,۰۰۰,۰۰۰ | ۵۴,۶۵۰,۴۱۸ | ۵۴,۶۵۰,۴۱۸ |
| ۶ | ۳۵ | ۰ | ۱۵,۴۴۴,۰۰۰ | ۷۴,۰۲۸,۰۰۰ | ۱,۴۲۲,۷۹۶ | ۱۴,۰۵۵,۳۱۵ | ۳۰۶,۰۰۰,۰۰۰ | ۹۱۸,۰۰۰,۰۰۰ | ۹۱۸,۰۰۰,۰۰۰ | ۹۱,۸۹۲,۰۰۰ | ۰ | ۹۱,۸۹۲,۰۰۰ | ۵۱۰,۵۱۲,۰۰۰ | ۷۵,۱۵۵,۰۹۶ | ۷۵,۱۵۵,۰۹۶ |
| ۷ | ۳۶ | ۰ | ۱۶,۹۸۰,۰۰۰ | ۹۱,۰۰۸,۰۰۰ | ۱,۵۰۰,۰۰۰ | ۱۵,۴۱۳,۷۰۴ | ۳۲۱,۰۰۰,۰۰۰ | ۹۶۴,۰۰۰,۰۰۰ | ۹۶۴,۰۰۰,۰۰۰ | ۹۶,۴۸۶,۰۰۰ | ۰ | ۹۶,۴۸۶,۰۰۰ | ۵۳۶,۰۰۰,۰۰۰ | ۹۹,۰۳۷,۵۵۸ | ۹۹,۰۳۷,۵۵۸ |
| ۸ | ۳۷ | ۰ | ۱۸,۶۷۲,۰۰۰ | ۱۰۹,۶۸۰,۰۰۰ | ۱,۶۲۶,۳۹۱ | ۱۷,۰۴۰,۰۹۵ | ۳۳۷,۰۰۰,۰۰۰ | ۱,۰۰۰,۰۰۰,۰۰۰ | ۱,۰۰۰,۰۰۰,۰۰۰ | ۱,۰۰۰,۰۰۰,۰۰۰ | ۰ | ۱,۰۰۰,۰۰۰,۰۰۰ | ۵۶۲,۰۰۰,۰۰۰ | ۱۲۷,۰۰۰,۰۰۰ | ۱۲۷,۰۰۰,۰۰۰ |
| ۹ | ۳۸ | ۰ | ۲۰,۵۲۲,۰۰۰ | ۱۳۰,۲۱۲,۰۰۰ | ۱,۶۳۸,۲۱۱ | ۱۸,۸۹۳,۷۸۹ | ۳۵۴,۰۰۰,۰۰۰ | ۱,۰۰۰,۰۰۰,۰۰۰ | ۱,۰۰۰,۰۰۰,۰۰۰ | ۱,۰۰۰,۰۰۰,۰۰۰ | ۰ | ۱,۰۰۰,۰۰۰,۰۰۰ | ۵۹۰,۰۰۰,۰۰۰ | ۱۵۹,۷۸۶,۶۷۲ | ۱۵۹,۷۸۶,۶۷۲ |
| ۱۰ | ۳۹ | ۰ | ۲۲,۵۸۴,۰۰۰ | ۱۵۲,۷۹۶,۰۰۰ | ۱,۶۵۰,۶۲۱ | ۲۰,۵۴۴,۴۱۰ | ۳۷۲,۰۰۰,۰۰۰ | ۱,۰۰۰,۰۰۰,۰۰۰ | ۱,۰۰۰,۰۰۰,۰۰۰ | ۱,۰۰۰,۰۰۰,۰۰۰ | ۰ | ۱,۰۰۰,۰۰۰,۰۰۰ | ۶۲۰,۰۰۰,۰۰۰ | ۱۹۷,۹۸۳,۶۱۸ | ۱۹۷,۹۸۳,۶۱۸ |
| ۱۱ | ۴۰ | ۰ | ۲۴,۸۴۰,۰۰۰ | ۱۷۷,۶۳۶,۰۰۰ | ۱,۶۶۳,۶۵۱ | ۲۲,۲۱۸,۰۶۱ | ۳۹۰,۰۰۰,۰۰۰ | ۱,۰۰۰,۰۰۰,۰۰۰ | ۱,۰۰۰,۰۰۰,۰۰۰ | ۱,۰۰۰,۰۰۰,۰۰۰ | ۰ | ۱,۰۰۰,۰۰۰,۰۰۰ | ۶۵۱,۰۰۰,۰۰۰ | ۲۴۲,۳۶۱,۷۴۰ | ۲۴۲,۳۶۱,۷۴۰ |
| ۱۲ | ۴۱ | ۰ | ۲۷,۳۲۴,۰۰۰ | ۲۰۴,۹۶۰,۰۰۰ | ۱,۸۳۷,۴۱۹ | ۲۵,۰۵۵,۴۸۱ | ۴۱۰,۰۰۰,۰۰۰ | ۱,۰۰۰,۰۰۰,۰۰۰ | ۱,۰۰۰,۰۰۰,۰۰۰ | ۱,۰۰۰,۰۰۰,۰۰۰ | ۰ | ۱,۰۰۰,۰۰۰,۰۰۰ | ۶۸۴,۰۰۰,۰۰۰ | ۲۹۳,۵۸۳,۹۹۹ | ۲۹۳,۵۸۳,۹۹۹ |
| ۱۳ | ۴۲ | ۰ | ۳۰,۰۴۸,۰۰۰ | ۲۳۵,۰۰۸,۰۰۰ | ۱,۸۵۹,۷۹۰ | ۲۸,۹۱۵,۲۷۱ | ۴۳۱,۰۰۰,۰۰۰ | ۱,۰۰۰,۰۰۰,۰۰۰ | ۱,۰۰۰,۰۰۰,۰۰۰ | ۱,۰۰۰,۰۰۰,۰۰۰ | ۰ | ۱,۰۰۰,۰۰۰,۰۰۰ | ۷۱۸,۰۰۰,۰۰۰ | ۳۵۲,۷۶۸,۵۵۱ | ۳۵۲,۷۶۸,۵۵۱ |
| ۱۴ | ۴۳ | ۰ | ۳۳,۰۴۸,۰۰۰ | ۲۶۸,۰۵۶,۰۰۰ | ۱,۸۸۳,۲۸۰ | ۳۱,۸۰۰,۰۰۰ | ۴۵۲,۰۰۰,۰۰۰ | ۱,۰۰۰,۰۰۰,۰۰۰ | ۱,۰۰۰,۰۰۰,۰۰۰ | ۱,۰۰۰,۰۰۰,۰۰۰ | ۰ | ۱,۰۰۰,۰۰۰,۰۰۰ | ۷۵۴,۰۰۰,۰۰۰ | ۴۲۰,۹۳۱,۵۵۸ | ۴۲۰,۹۳۱,۵۵۸ |
| ۱۵ | ۴۴ | ۰ | ۳۶,۳۴۸,۰۰۰ | ۳۰۴,۴۰۴,۰۰۰ | ۱,۹۰۷,۹۴۳ | ۳۴,۷۰۰,۰۰۰ | ۴۷۵,۰۰۰,۰۰۰ | ۱,۰۰۰,۰۰۰,۰۰۰ | ۱,۰۰۰,۰۰۰,۰۰۰ | ۱,۰۰۰,۰۰۰,۰۰۰ | ۰ | ۱,۰۰۰,۰۰۰,۰۰۰ | ۷۹۱,۰۰۰,۰۰۰ | ۴۹۹,۳۱۶,۸۶۷ | ۴۹۹,۳۱۶,۸۶۷ |
| ۱۶ | ۴۵ | ۰ | ۳۹,۹۷۲,۰۰۰ | ۳۴۴,۳۷۶,۰۰۰ | ۱,۹۳۳,۸۳۸ | ۳۸,۰۰۰,۰۰۰ | ۴۹۸,۰۰۰,۰۰۰ | ۱,۰۰۰,۰۰۰,۰۰۰ | ۱,۰۰۰,۰۰۰,۰۰۰ | ۱,۰۰۰,۰۰۰,۰۰۰ | ۰ | ۱,۰۰۰,۰۰۰,۰۰۰ | ۸۳۱,۰۰۰,۰۰۰ | ۵۸۹,۳۰۶,۴۱۱ | ۵۸۹,۳۰۶,۴۱۱ |
| ۱۷ | ۴۶ | ۰ | ۴۳,۹۶۸,۰۰۰ | ۳۸۸,۳۴۴,۰۰۰ | ۲,۲۴۲,۹۲۵ | ۴۱,۷۲۴,۰۷۵ | ۵۲۳,۰۰۰,۰۰۰ | ۱,۰۰۰,۰۰۰,۰۰۰ | ۱,۰۰۰,۰۰۰,۰۰۰ | ۱,۰۰۰,۰۰۰,۰۰۰ | ۰ | ۱,۰۰۰,۰۰۰,۰۰۰ | ۸۷۳,۰۰۰,۰۰۰ | ۶۹۱,۸۷۸,۱۹۴ | ۶۹۱,۸۷۸,۱۹۴ |
| ۱۸ | ۴۷ | ۰ | ۴۸,۳۶۰,۰۰۰ | ۴۳۶,۷۰۴,۰۰۰ | ۲,۲۸۶,۶۲۱ | ۴۶,۰۰۰,۰۰۰ | ۵۵۰,۰۰۰,۰۰۰ | ۱,۰۰۰,۰۰۰,۰۰۰ | ۱,۰۰۰,۰۰۰,۰۰۰ | ۱,۰۰۰,۰۰۰,۰۰۰ | ۰ | ۱,۰۰۰,۰۰۰,۰۰۰ | ۹۱۶,۰۰۰,۰۰۰ | ۸۰۹,۲۰۲,۷۲۶ | ۸۰۹,۲۰۲,۷۲۶ |
| ۱۹ | ۴۸ | ۰ | ۵۳,۱۹۶,۰۰۰ | ۴۸۹,۹۰۰,۰۰۰ | ۲,۳۳۱,۴۵۱ | ۵۰,۰۰۰,۰۰۰ | ۵۷۷,۰۰۰,۰۰۰ | ۱,۰۰۰,۰۰۰,۰۰۰ | ۱,۰۰۰,۰۰۰,۰۰۰ | ۱,۰۰۰,۰۰۰,۰۰۰ | ۰ | ۱,۰۰۰,۰۰۰,۰۰۰ | ۹۶۲,۰۰۰,۰۰۰ | ۹۴۳,۱۶۳,۷۸۸ | ۹۴۳,۱۶۳,۷۸۸ |
| ۲۰ | ۴۹ | ۰ | ۵۸,۵۱۲,۰۰۰ | ۵۴۸,۴۱۲,۰۰۰ | ۲,۳۷۸,۵۲۵ | ۵۶,۰۰۰,۰۰۰ | ۶۰۶,۰۰۰,۰۰۰ | ۱,۰۰۰,۰۰۰,۰۰۰ | ۱,۰۰۰,۰۰۰,۰۰۰ | ۱,۰۰۰,۰۰۰,۰۰۰ | ۰ | ۱,۰۰۰,۰۰۰,۰۰۰ | ۱,۰۰۰,۰۰۰,۰۰۰ | ۱,۰۹۵,۸۲۹,۰۴۵ | ۱,۰۹۵,۸۲۹,۰۴۵ |
| ۲۱ | ۵۰ | ۰ | ۶۴,۳۵۶,۰۰۰ | ۶۱۲,۷۶۸,۰۰۰ | ۲,۴۲۷,۹۴۸ | ۶۱,۹۲۸,۰۵۲ | ۶۳۶,۰۰۰,۰۰۰ | ۱,۰۰۰,۰۰۰,۰۰۰ | ۱,۰۰۰,۰۰۰,۰۰۰ | ۱,۰۰۰,۰۰۰,۰۰۰ | ۰ | ۱,۰۰۰,۰۰۰,۰۰۰ | ۱,۰۰۰,۰۰۰,۰۰۰ | ۱,۲۶۹,۵۹۹,۶۴۷ | ۱,۲۶۹,۵۹۹,۶۴۷ |
| ۲۲ | ۵۱ | ۰ | ۷۰,۷۸۸,۰۰۰ | ۶۸۳,۵۵۶,۰۰۰ | ۲,۶۸۰,۴۲۱ | ۶۸,۰۰۰,۰۰۰ | ۶۶۸,۰۰۰,۰۰۰ | ۱,۰۰۰,۰۰۰,۰۰۰ | ۱,۰۰۰,۰۰۰,۰۰۰ | ۱,۰۰۰,۰۰۰,۰۰۰ | ۰ | ۱,۰۰۰,۰۰۰,۰۰۰ | ۱,۱۱۴,۰۰۰,۰۰۰ | ۱,۴۶۶,۹۵۸,۲۴۸ | ۱,۴۶۶,۹۵۸,۲۴۸ |
| ۲۳ | ۵۲ | ۰ | ۷۷,۸۵۶,۰۰۰ | ۷۶۱,۴۱۲,۰۰۰ | ۲,۷۴۴,۹۵۱ | ۷۵,۰۰۰,۰۰۰ | ۷۰۲,۰۰۰,۰۰۰ | ۱,۰۰۰,۰۰۰,۰۰۰ | ۱,۰۰۰,۰۰۰,۰۰۰ | ۱,۰۰۰,۰۰۰,۰۰۰ | ۰ | ۱,۰۰۰,۰۰۰,۰۰۰ | ۱,۱۷۰,۰۰۰,۰۰۰ | ۱,۶۹۱,۰۶۱,۷۶۳ | ۱,۶۹۱,۰۶۱,۷۶۳ |
| ۲۴ | ۵۳ | ۰ | ۸۵,۶۳۲,۰۰۰ | ۸۴۷,۰۴۴,۰۰۰ | ۲,۸۱۲,۶۹۵ | ۸۲,۰۰۰,۰۰۰ | ۷۳۷,۰۰۰,۰۰۰ | ۱,۰۰۰,۰۰۰,۰۰۰ | ۱,۰۰۰,۰۰۰,۰۰۰ | ۱,۰۰۰,۰۰۰,۰۰۰ | ۰ | ۱,۰۰۰,۰۰۰,۰۰۰ | ۱,۲۲۸,۰۰۰,۰۰۰ | ۱,۹۴۵,۲۸۷,۸۹۰ | ۱,۹۴۵,۲۸۷,۸۹۰ |
| ۲۵ | ۵۴ | ۰ | ۹۴,۱۸۸,۰۰۰ | ۹۴۱,۲۳۲,۰۰۰ | ۲,۸۸۳,۸۲۹ | ۹۱,۰۰۰,۰۰۰ | ۷۷۴,۰۰۰,۰۰۰ | ۱,۰۰۰,۰۰۰,۰۰۰ | ۱,۰۰۰,۰۰۰,۰۰۰ | ۱,۰۰۰,۰۰۰,۰۰۰ | ۰ | ۱,۰۰۰,۰۰۰,۰۰۰ | ۱,۲۹۰,۰۰۰,۰۰۰ | ۲,۲۳۳,۳۸۱,۲۸۰ | ۲,۲۳۳,۳۸۱,۲۸۰ |
| ۲۶ | ۵۵ | ۰ | ۱۰۳,۵۹۶,۰۰۰ | ۱,۰۴۴,۸۲۸,۰۰۰ | ۲,۹۵۸,۵۲۰ | ۱۰۰,۰۰۰,۰۰۰ | ۸۱۲,۰۰۰,۰۰۰ | ۱,۰۰۰,۰۰۰,۰۰۰ | ۱,۰۰۰,۰۰۰,۰۰۰ | ۱,۰۰۰,۰۰۰,۰۰۰ | ۰ | ۱,۰۰۰,۰۰۰,۰۰۰ | ۱,۳۵۴,۰۰۰,۰۰۰ | ۲,۵۵۹,۴۶۵,۷۳۳ | ۲,۵۵۹,۴۶۵,۷۳۳ |
| ۲۷ | ۵۶ | ۰ | ۱۱۳,۹۵۲,۰۰۰ | ۱,۱۵۸,۷۸۰,۰۰۰ | ۳,۰۵۳,۳۳۷ | ۱۱۰,۰۰۰,۰۰۰ | ۸۵۳,۰۰۰,۰۰۰ | ۱,۰۰۰,۰۰۰,۰۰۰ | ۱,۰۰۰,۰۰۰,۰۰۰ | ۱,۰۰۰,۰۰۰,۰۰۰ | ۰ | ۱,۰۰۰,۰۰۰,۰۰۰ | ۱,۴۲۲,۰۰۰,۰۰۰ | ۲,۹۲۸,۴۰۶,۱۳۶ | ۲,۹۲۸,۴۰۶,۱۳۶ |
| ۲۸ | ۵۷ | ۰ | ۱۲۵,۳۴۰,۰۰۰ | ۱,۲۸۴,۱۲۰,۰۰۰ | ۳,۰۶۴,۰۰۴ | ۱۲۲,۰۰۰,۰۰۰ | ۸۹۶,۰۰۰,۰۰۰ | ۱,۰۰۰,۰۰۰,۰۰۰ | ۱,۰۰۰,۰۰۰,۰۰۰ | ۱,۰۰۰,۰۰۰,۰۰۰ | ۰ | ۱,۰۰۰,۰۰۰,۰۰۰ | ۱,۴۹۳,۰۰۰,۰۰۰ | ۳,۳۴۵,۶۱۴,۹۰۱ | ۳,۳۴۵,۶۱۴,۹۰۱ |
| ۲۹ | ۵۸ | ۰ | ۱۳۷,۸۶۸,۰۰۰ | ۱,۴۲۱,۹۸۸,۰۰۰ | ۳,۰۷۵,۲۰۴ | ۱۳۴,۰۰۰,۰۰۰ | ۹۴۰,۰۰۰,۰۰۰ | ۱,۰۰۰,۰۰۰,۰۰۰ | ۱,۰۰۰,۰۰۰,۰۰۰ | ۱,۰۰۰,۰۰۰,۰۰۰ | ۰ | ۱,۰۰۰,۰۰۰,۰۰۰ | ۱,۵۶۸,۰۰۰,۰۰۰ | ۳,۸۱۶,۸۱۵,۲۴۶ | ۳,۸۱۶,۸۱۵,۲۴۶ |
| ۳۰ | ۵۹ | ۰ | ۱۵۱,۶۴۴,۰۰۰ | ۱,۵۷۳,۶۳۲,۰۰۰ | ۳,۰۸۶,۹۶۴ | ۱۴۸,۰۰۰,۰۰۰ | ۹۸۷,۰۰۰,۰۰۰ | ۱,۰۰۰,۰۰۰,۰۰۰ | ۱,۰۰۰,۰۰۰,۰۰۰ | ۱,۰۰۰,۰۰۰,۰۰۰ | ۰ | ۱,۰۰۰,۰۰۰,۰۰۰ | ۱,۶۴۶,۰۰۰,۰۰۰ | ۴,۳۴۸,۷۴۶,۹۸۰ | ۴,۳۴۸,۷۴۶,۹۸۰ |
| مع | | | ۱,۵۷۳,۶۳۲,۰۰۰ | ۱,۵۷۳,۶۳۲,۰۰۰ | ۱,۵۷۳,۶۳۲,۰۰۰ | ۱,۵۷۳,۶۳۲,۰۰۰ | ۹۸۷,۰۰۰,۰۰۰ | ۱,۰۰۰,۰۰۰,۰۰۰ | ۱,۰۰۰,۰۰۰,۰۰۰ | ۱,۰۰۰,۰۰۰,۰۰۰ | ۰ | ۱,۰۰۰,۰۰۰,۰۰۰ | ۱,۶۴۶,۰۰۰,۰۰۰ | ۴,۳۴۸,۷۴۶,۹۸۰ | ۴,۳۴۸,۷۴۶,۹۸۰ |

ماده ۳ آئین نامه شماره ۶۸ مصوب شورای عالی بیمه (بیمه های زندگی):

نرخ سود فنی علی الحساب: حداکثر نرخ سود فنی برای دو سال اول مدت اعتبار بیمه نامه ۱۶ درصد، برای دو سال بعد ۱۳ درصد و برای دوره مازاد چهار سال اول ۱۰ درصد تعیین می گردد. نرخ سود فوق الذکر علی الحساب بوده و سود حاصل از مشارکت در منافع موضوع آئین نامه نیز به آن اضافه می شود.

لازم به ذکر است سود تخصیصی به بیمه گذاران (سود دوران مشارکت) در سال ۱۳۹۱ معادل ۲۰ درصد، در سال ۱۳۹۲ معادل ۲۰ درصد و در سال ۱۳۹۳ به میزان ۲۲ درصد بوده که به ذخیره ریاضی بیمه نامه ها افزوده شده است.



سرمایه و اندوخته دریافتی در سالهای مختلف بیمه نامه با افزایش ۱۰ درصد به صورت سالیانه

| سرمایه و اندوخته دریافتی در سالهای مختلف بیمه نامه با افزایش ۱۰ درصد به صورت سالیانه | | | | | | | | | | | | | | حق بیمه پرداختی ماهیانه (تومان) | | | | | | |
|--|---------------|-------------|---------------|----------------------|-------------|---------------|---------------|----------------------|-------------|-------------|-------------|----------------------|-------------|---------------------------------|---------|----------------------|---------|--|--|--|
| سرمایه بعد از ۳۰ سال | | | | سرمایه بعد از ۲۵ سال | | | | سرمایه بعد از ۲۰ سال | | | | سرمایه بعد از ۱۵ سال | | | | سرمایه بعد از ۱۰ سال | | | | |
| دریافتی | | پرداختی | دریافتی | | پرداختی | دریافتی | | پرداختی | دریافتی | | پرداختی | دریافتی | | | پرداختی | | | | | |
| سود ۲۰٪ | سود ۱۸٪ | | سود ۲۰٪ | سود ۱۸٪ | | سود ۲۰٪ | سود ۱۸٪ | | سود ۲۰٪ | سود ۱۸٪ | | سود ۲۰٪ | سود ۱۸٪ | | | سود ۲۰٪ | سود ۱۸٪ | | | |
| ۴۶۵,۱۰۰,۰۰۰ | ۳۳۱,۸۰۰,۰۰۰ | ۳۸,۹۰۰,۰۰۰ | ۱۷۷,۹۰۰,۰۰۰ | ۱۳۵,۷۰۰,۰۰۰ | ۲۳,۳۰۰,۰۰۰ | ۶۵,۸۰۰,۰۰۰ | ۵۳,۵۰۰,۰۰۰ | ۱۳,۶۰۰,۰۰۰ | ۲۲,۹۰۰,۰۰۰ | ۱۹,۷۰۰,۰۰۰ | ۷,۵۰۰,۰۰۰ | ۷,۰۰۰,۰۰۰ | ۶,۴۰۰,۰۰۰ | ۳,۸۰۰,۰۰۰ | ۲۰,۰۰۰ | | | | | |
| ۶۴۳,۳۰۰,۰۰۰ | ۴۶۲,۵۰۰,۰۰۰ | ۵۸,۶۰۰,۰۰۰ | ۲۴۶,۰۰۰,۰۰۰ | ۱۸۹,۲۰۰,۰۰۰ | ۳۵,۰۰۰,۰۰۰ | ۹۱,۱۰۰,۰۰۰ | ۷۴,۶۰۰,۰۰۰ | ۲۰,۴۰۰,۰۰۰ | ۳۱,۸۰۰,۰۰۰ | ۲۷,۶۰۰,۰۰۰ | ۱۱,۳۰۰,۰۰۰ | ۹,۸۰۰,۰۰۰ | ۹,۰۰۰,۰۰۰ | ۵,۷۰۰,۰۰۰ | ۳۰,۰۰۰ | | | | | |
| ۸۶۰,۴۵۰,۰۰۰ | ۶۱۸,۸۰۰,۰۰۰ | ۷۸,۳۰۰,۰۰۰ | ۳۲۸,۹۰۰,۰۰۰ | ۲۵۲,۹۰۰,۰۰۰ | ۴۶,۸۰۰,۰۰۰ | ۱۲۱,۷۰۰,۰۰۰ | ۹۹,۷۰۰,۰۰۰ | ۲۷,۳۰۰,۰۰۰ | ۴۲,۵۰۰,۰۰۰ | ۳۶,۹۰۰,۰۰۰ | ۱۵,۱۰۰,۰۰۰ | ۱۳,۱۰۰,۰۰۰ | ۱۲,۰۰۰,۰۰۰ | ۷,۶۰۰,۰۰۰ | ۴۰,۰۰۰ | | | | | |
| ۱,۰۷۸,۷۰۰,۰۰۰ | ۷۷۶,۲۵۰,۰۰۰ | ۹۸,۱۰۰,۰۰۰ | ۴۱۲,۱۰۰,۰۰۰ | ۳۱۷,۱۰۰,۰۰۰ | ۵۸,۷۰۰,۰۰۰ | ۱۵۲,۴۰۰,۰۰۰ | ۱۲۴,۸۰۰,۰۰۰ | ۳۴,۲۰۰,۰۰۰ | ۵۳,۱۰۰,۰۰۰ | ۴۶,۱۰۰,۰۰۰ | ۱۹,۰۰۰,۰۰۰ | ۱۶,۳۵۰,۰۰۰ | ۱۵,۰۰۰,۰۰۰ | ۹,۵۰۰,۰۰۰ | ۵۰,۰۰۰ | | | | | |
| ۱,۲۹۷,۶۰۰,۰۰۰ | ۹۳۴,۰۰۰,۰۰۰ | ۱۱۷,۸۰۰,۰۰۰ | ۴۹۵,۶۰۰,۰۰۰ | ۳۸۱,۵۰۰,۰۰۰ | ۷۰,۴۰۰,۰۰۰ | ۱۸۳,۲۰۰,۰۰۰ | ۱۵۰,۰۰۰,۰۰۰ | ۴۱,۰۰۰,۰۰۰ | ۶۲,۷۰۰,۰۰۰ | ۵۵,۳۵۰,۰۰۰ | ۲۲,۸۰۰,۰۰۰ | ۱۹,۶۰۰,۰۰۰ | ۱۸,۰۰۰,۰۰۰ | ۱۱,۴۰۰,۰۰۰ | ۶۰,۰۰۰ | | | | | |
| ۱,۵۱۹,۹۰۰,۰۰۰ | ۱,۰۹۴,۵۰۰,۰۰۰ | ۱۳۷,۵۰۰,۰۰۰ | ۵۸۰,۶۰۰,۰۰۰ | ۴۴۷,۰۰۰,۰۰۰ | ۸۲,۳۰۰,۰۰۰ | ۲۱۴,۵۰۰,۰۰۰ | ۱۷۵,۸۰۰,۰۰۰ | ۴۷,۹۰۰,۰۰۰ | ۷۴,۶۰۰,۰۰۰ | ۶۴,۸۰۰,۰۰۰ | ۲۶,۶۰۰,۰۰۰ | ۲۲,۹۰۰,۰۰۰ | ۲۱,۰۰۰,۰۰۰ | ۱۳,۳۰۰,۰۰۰ | ۷۰,۰۰۰ | | | | | |
| ۱,۷۴۵,۲۰۰,۰۰۰ | ۱,۲۵۷,۱۰۰,۰۰۰ | ۱۵۷,۳۰۰,۰۰۰ | ۶۶۶,۶۰۰,۰۰۰ | ۵۱۳,۴۰۰,۰۰۰ | ۹۴,۱۰۰,۰۰۰ | ۲۴۶,۳۰۰,۰۰۰ | ۲۰۲,۰۰۰,۰۰۰ | ۵۴,۸۰۰,۰۰۰ | ۸۵,۶۰۰,۰۰۰ | ۷۴,۳۰۰,۰۰۰ | ۳۰,۴۰۰,۰۰۰ | ۲۶,۲۰۰,۰۰۰ | ۲۴,۰۰۰,۰۰۰ | ۱۵,۲۰۰,۰۰۰ | ۸۰,۰۰۰ | | | | | |
| ۲,۲۱۱,۶۰۰,۰۰۰ | ۱,۵۹۳,۵۰۰,۰۰۰ | ۱۹۷,۰۰۰,۰۰۰ | ۸۴۴,۶۰۰,۰۰۰ | ۶۵۰,۶۰۰,۰۰۰ | ۱۱۷,۸۰۰,۰۰۰ | ۳۱۲,۲۰۰,۰۰۰ | ۲۵۶,۰۰۰,۰۰۰ | ۶۸,۶۰۰,۰۰۰ | ۱۰۸,۵۰۰,۰۰۰ | ۹۴,۳۰۰,۰۰۰ | ۳۸,۱۰۰,۰۰۰ | ۳۳,۲۰۰,۰۰۰ | ۳۰,۴۰۰,۰۰۰ | ۱۹,۱۰۰,۰۰۰ | ۱۰۰,۰۰۰ | | | | | |
| ۲,۹۲۷,۷۰۰,۰۰۰ | ۲,۰۹۲,۴۰۰,۰۰۰ | ۲۳۶,۲۰۰,۰۰۰ | ۱,۱۱۷,۹۰۰,۰۰۰ | ۸۵۴,۱۰۰,۰۰۰ | ۱۴۱,۳۰۰,۰۰۰ | ۴۱۳,۳۰۰,۰۰۰ | ۳۳۶,۳۰۰,۰۰۰ | ۸۲,۳۰۰,۰۰۰ | ۱۴۳,۸۰۰,۰۰۰ | ۱۲۴,۰۰۰,۰۰۰ | ۴۵,۶۰۰,۰۰۰ | ۴۴,۰۰۰,۰۰۰ | ۴۰,۰۰۰,۰۰۰ | ۲۲,۹۰۰,۰۰۰ | ۱۲۰,۰۰۰ | | | | | |
| ۳,۶۶۴,۴۰۰,۰۰۰ | ۲,۶۷۴,۸۰۰,۰۰۰ | ۲۷۵,۶۰۰,۰۰۰ | ۱,۳۲۲,۹۰۰,۰۰۰ | ۱,۰۱۰,۲۰۰,۰۰۰ | ۱۶۴,۸۰۰,۰۰۰ | ۴۸۹,۱۰۰,۰۰۰ | ۳۹۷,۷۰۰,۰۰۰ | ۹۶,۰۰۰,۰۰۰ | ۱۷۰,۴۰۰,۰۰۰ | ۱۴۶,۹۰۰,۰۰۰ | ۵۳,۳۰۰,۰۰۰ | ۵۲,۳۰۰,۰۰۰ | ۴۷,۵۰۰,۰۰۰ | ۲۶,۷۰۰,۰۰۰ | ۱۴۰,۰۰۰ | | | | | |
| ۳,۶۸۳,۰۰۰,۰۰۰ | ۲,۶۳۳,۰۰۰,۰۰۰ | ۲۹۵,۰۰۰,۰۰۰ | ۱,۷۰۷,۰۰۰,۰۰۰ | ۱,۲۸۷,۰۰۰,۰۰۰ | ۱۷۶,۷۰۰,۰۰۰ | ۵۱۹,۰۰۰,۰۰۰ | ۴۲۲,۰۰۰,۰۰۰ | ۱۰۳,۰۰۰,۰۰۰ | ۱۸۰,۰۰۰,۰۰۰ | ۱۵۵,۵۰۰,۰۰۰ | ۵۷,۱۰۰,۰۰۰ | ۵۵,۴۰۰,۰۰۰ | ۵۰,۳۰۰,۰۰۰ | ۲۸,۶۰۰,۰۰۰ | ۱۵۰,۰۰۰ | | | | | |
| ۴,۰۰۴,۳۰۰,۰۰۰ | ۲,۸۵۹,۷۰۰,۰۰۰ | ۳۱۵,۱۰۰,۰۰۰ | ۱,۵۲۹,۲۰۰,۰۰۰ | ۱,۱۶۷,۵۰۰,۰۰۰ | ۱۸۸,۴۰۰,۰۰۰ | ۵۶۵,۴۰۰,۰۰۰ | ۴۵۹,۶۰۰,۰۰۰ | ۱۰۹,۷۰۰,۰۰۰ | ۱۹۷,۰۰۰,۰۰۰ | ۱۶۹,۸۰۰,۰۰۰ | ۶۰,۹۰۰,۰۰۰ | ۶۰,۶۰۰,۰۰۰ | ۵۵,۰۰۰,۰۰۰ | ۳۰,۵۰۰,۰۰۰ | ۱۶۰,۰۰۰ | | | | | |
| ۴,۵۴۶,۷۰۰,۰۰۰ | ۳,۲۴۶,۴۰۰,۰۰۰ | ۳۵۴,۶۰۰,۰۰۰ | ۱,۷۳۶,۵۰۰,۰۰۰ | ۱,۳۲۵,۵۰۰,۰۰۰ | ۲۱۲,۰۰۰,۰۰۰ | ۶۴۲,۱۰۰,۰۰۰ | ۵۲۱,۸۰۰,۰۰۰ | ۱۲۳,۵۰۰,۰۰۰ | ۲۲۳,۷۰۰,۰۰۰ | ۱۹۲,۷۰۰,۰۰۰ | ۶۸,۵۰۰,۰۰۰ | ۶۸,۹۰۰,۰۰۰ | ۶۲,۵۰۰,۰۰۰ | ۳۴,۴۰۰,۰۰۰ | ۱۸۰,۰۰۰ | | | | | |
| ۴,۶۹۲,۵۰۰,۰۰۰ | ۳,۳۷۵,۵۰۰,۰۰۰ | ۳۹۴,۳۰۰,۰۰۰ | ۱,۷۹۲,۴۰۰,۰۰۰ | ۱,۳۷۸,۳۰۰,۰۰۰ | ۲۳۵,۷۰۰,۰۰۰ | ۶۶۲,۸۰۰,۰۰۰ | ۵۴۲,۷۰۰,۰۰۰ | ۱۳۷,۳۰۰,۰۰۰ | ۲۳۱,۰۰۰,۰۰۰ | ۲۰۰,۵۰۰,۰۰۰ | ۷۶,۲۰۰,۰۰۰ | ۷۱,۲۰۰,۰۰۰ | ۶۵,۱۰۰,۰۰۰ | ۳۸,۲۳۲,۰۰۰ | ۲۰۰,۰۰۰ | | | | | |
| ۵,۶۴۱,۵۰۰,۰۰۰ | ۴,۰۲۷,۳۰۰,۰۰۰ | ۴۳۲,۷۰۰,۰۰۰ | ۲,۱۵۵,۱۰۰,۰۰۰ | ۱,۶۴۴,۸۰۰,۰۰۰ | ۲۵۹,۳۰۰,۰۰۰ | ۷۹۷,۰۰۰,۰۰۰ | ۶۴۷,۷۰۰,۰۰۰ | ۱۵۱,۰۰۰,۰۰۰ | ۲۷۷,۸۰۰,۰۰۰ | ۲۳۹,۲۰۰,۰۰۰ | ۸۳,۸۰۰,۰۰۰ | ۸۵,۵۰۰,۰۰۰ | ۷۷,۶۰۰,۰۰۰ | ۴۲,۰۰۰,۰۰۰ | ۲۲۰,۰۰۰ | | | | | |
| ۶,۱۹۱,۸۰۰,۰۰۰ | ۴,۴۱۹,۷۰۰,۰۰۰ | ۴۷۳,۲۰۰,۰۰۰ | ۲,۳۶۵,۶۰۰,۰۰۰ | ۱,۸۰۵,۳۰۰,۰۰۰ | ۲۸۲,۹۰۰,۰۰۰ | ۸۷۵,۰۰۰,۰۰۰ | ۷۱۱,۰۰۰,۰۰۰ | ۱۶۴,۸۰۰,۰۰۰ | ۳۰۵,۰۰۰,۰۰۰ | ۲۶۲,۷۰۰,۰۰۰ | ۹۱,۴۰۰,۰۰۰ | ۹۳,۹۰۰,۰۰۰ | ۸۵,۲۰۰,۰۰۰ | ۴۵,۸۰۰,۰۰۰ | ۲۴۰,۰۰۰ | | | | | |
| ۶,۴۲۸,۰۰۰,۰۰۰ | ۴,۵۹۱,۰۰۰,۰۰۰ | ۴۹۲,۰۰۰,۰۰۰ | ۲,۴۵۵,۰۰۰,۰۰۰ | ۱,۸۷۴,۰۰۰,۰۰۰ | ۲۹۴,۰۰۰,۰۰۰ | ۹۰۷,۰۰۰,۰۰۰ | ۷۳۸,۰۰۰,۰۰۰ | ۱۷۱,۰۰۰,۰۰۰ | ۳۱۶,۰۰۰,۰۰۰ | ۲۷۲,۰۰۰,۰۰۰ | ۹۵,۲۰۰,۰۰۰ | ۹۷,۱۰۰,۰۰۰ | ۸۸,۲۰۰,۰۰۰ | ۴۷,۷۰۰,۰۰۰ | ۲۵۰,۰۰۰ | | | | | |
| ۶,۷۴۴,۱۰۰,۰۰۰ | ۴,۸۱۳,۴۰۰,۰۰۰ | ۵۱۲,۶۰۰,۰۰۰ | ۲,۵۷۶,۹۰۰,۰۰۰ | ۱,۹۶۶,۳۰۰,۰۰۰ | ۳۰۶,۵۰۰,۰۰۰ | ۹۵۳,۲۰۰,۰۰۰ | ۷۷۴,۶۰۰,۰۰۰ | ۱۷۸,۵۰۰,۰۰۰ | ۳۳۲,۳۰۰,۰۰۰ | ۲۸۶,۲۰۰,۰۰۰ | ۹۹,۰۰۰,۰۰۰ | ۱۰۲,۳۰۰,۰۰۰ | ۹۲,۹۰۰,۰۰۰ | ۴۹,۷۰۰,۰۰۰ | ۲۶۰,۰۰۰ | | | | | |
| ۷,۲۹۹,۸۰۰,۰۰۰ | ۵,۲۰۹,۲۰۰,۰۰۰ | ۵۵۲,۰۰۰,۰۰۰ | ۲,۷۸۹,۶۰۰,۰۰۰ | ۲,۱۲۸,۴۰۰,۰۰۰ | ۳۳۰,۰۰۰,۰۰۰ | ۱,۰۳۲,۱۰۰,۰۰۰ | ۸۳۸,۶۰۰,۰۰۰ | ۱۹۲,۲۰۰,۰۰۰ | ۳۵۹,۹۰۰,۰۰۰ | ۳۰۹,۹۰۰,۰۰۰ | ۱۰۶,۶۰۰,۰۰۰ | ۱۱۰,۹۰۰,۰۰۰ | ۱۰۰,۷۰۰,۰۰۰ | ۵۳,۵۰۰,۰۰۰ | ۲۸۰,۰۰۰ | | | | | |
| ۷,۸۷۲,۰۰۰,۰۰۰ | ۵,۶۱۶,۰۰۰,۰۰۰ | ۵۹۱,۷۰۰,۰۰۰ | ۳,۰۰۸,۰۰۰,۰۰۰ | ۲,۲۹۵,۰۰۰,۰۰۰ | ۳۵۳,۸۰۰,۰۰۰ | ۱,۱۱۳,۶۰۰,۰۰۰ | ۹۰۴,۶۰۰,۰۰۰ | ۲۰۶,۰۰۰,۰۰۰ | ۳۸۸,۵۰۰,۰۰۰ | ۳۳۴,۵۰۰,۰۰۰ | ۱۱۴,۳۰۰,۰۰۰ | ۱۱۹,۸۰۰,۰۰۰ | ۱۰۸,۸۰۰,۰۰۰ | ۵۷,۳۰۰,۰۰۰ | ۳۰۰,۰۰۰ | | | | | |
| ۸,۴۵۴,۶۰۰,۰۰۰ | ۶,۰۲۸,۹۰۰,۰۰۰ | ۶۳۱,۰۰۰,۰۰۰ | ۳,۲۳۲,۳۰۰,۰۰۰ | ۲,۴۶۴,۶۰۰,۰۰۰ | ۳۷۷,۳۰۰,۰۰۰ | ۱,۱۹۶,۸۰۰,۰۰۰ | ۹۷۱,۹۰۰,۰۰۰ | ۲۱۹,۷۰۰,۰۰۰ | ۴۱۷,۸۰۰,۰۰۰ | ۳۵۹,۷۰۰,۰۰۰ | ۱۲۱,۹۰۰,۰۰۰ | ۱۲۹,۰۰۰,۰۰۰ | ۱۱۷,۱۰۰,۰۰۰ | ۶۱,۱۰۰,۰۰۰ | ۳۲۰,۰۰۰ | | | | | |
| ۸,۸۷۱,۰۰۰,۰۰۰ | ۶,۳۲۳,۰۰۰,۰۰۰ | ۶۵۸,۶۰۰,۰۰۰ | ۳,۳۹۲,۰۰۰,۰۰۰ | ۲,۵۸۵,۰۰۰,۰۰۰ | ۳۹۳,۸۰۰,۰۰۰ | ۱,۲۵۶,۰۰۰,۰۰۰ | ۱,۰۲۰,۰۰۰,۰۰۰ | ۲۲۹,۳۰۰,۰۰۰ | ۴۳۹,۰۰۰,۰۰۰ | ۳۷۷,۸۰۰,۰۰۰ | ۱۲۷,۲۰۰,۰۰۰ | ۱۳۵,۷۰۰,۰۰۰ | ۱۲۳,۲۰۰,۰۰۰ | ۶۳,۸۰۰,۰۰۰ | ۳۳۴,۰۰۰ | | | | | |

پشتوانه ای برای یک عمر ، سرمایه ای برای زندگی



تمامی مبالغ به تومان می باشد.

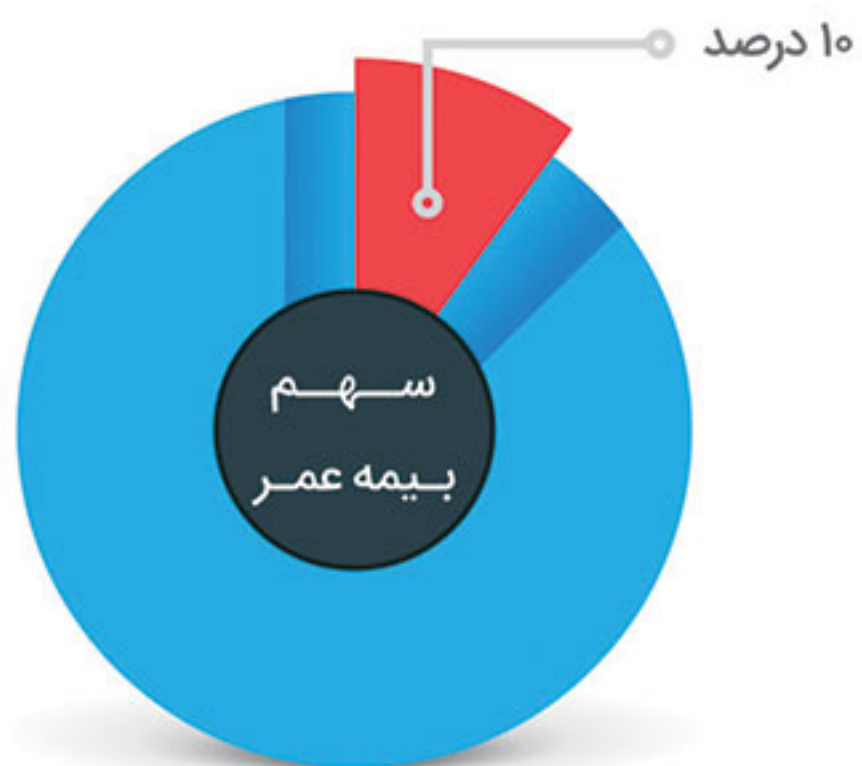
- جدول استعلام فوق برای فردی ۳۰ ساله به روش پرداخت سالیانه و افزایش حق بیمه سالانه ۱۰ درصد با احتساب پوشش های کامل بیمه حوادث و امراض خاص در نظر گرفته شده است.
- خاطر نشان می نماید استعلام فوق با پوشش کامل حوادث، امراض خاص و بدون پوشش آتش سوزی و از کارافتادگی کامل و دائم استخراج شده است.
- سن ذکر شده در جدول فوق به صورت مثال بوده و تمامی افراد از بدو تولد تا سن ۶۵ سالگی می توانند عضو خانواده بیمه عمر و تامین آتیه پاسارگاد شوند.

مهم : ستون دریافتی ذکر شده در جدول فوق با احتساب نرخ سود ۱۸٪ و ۲۰٪ با توجه به سنوات پرداختی سود دوران مشارکت بیمه پاسارگاد که برای سالهای ۱۳۹۲، ۱۳۹۱ و ۱۳۹۳ به ترتیب ۲۰٪، ۲۰٪ و ۲۰٪ محقق گردیده و به حساب صندوق بیمه نامه های گذاران واریز شده در نظر گرفته شده است. جدول پیوست شماره یک همراه بیمه های عمر و تامین آتیه بیمه پاسارگاد بر اساس سود تضمین شده این بیمه نامه می باشد و جدول فوق به منزله اطلاع رسانی از سود بلند مدت بوده و با توجه به پرداختی های سود مشارکت (مشارکت در منافع) شرکت بیمه در سنوات گذشته محاسبه شده است.

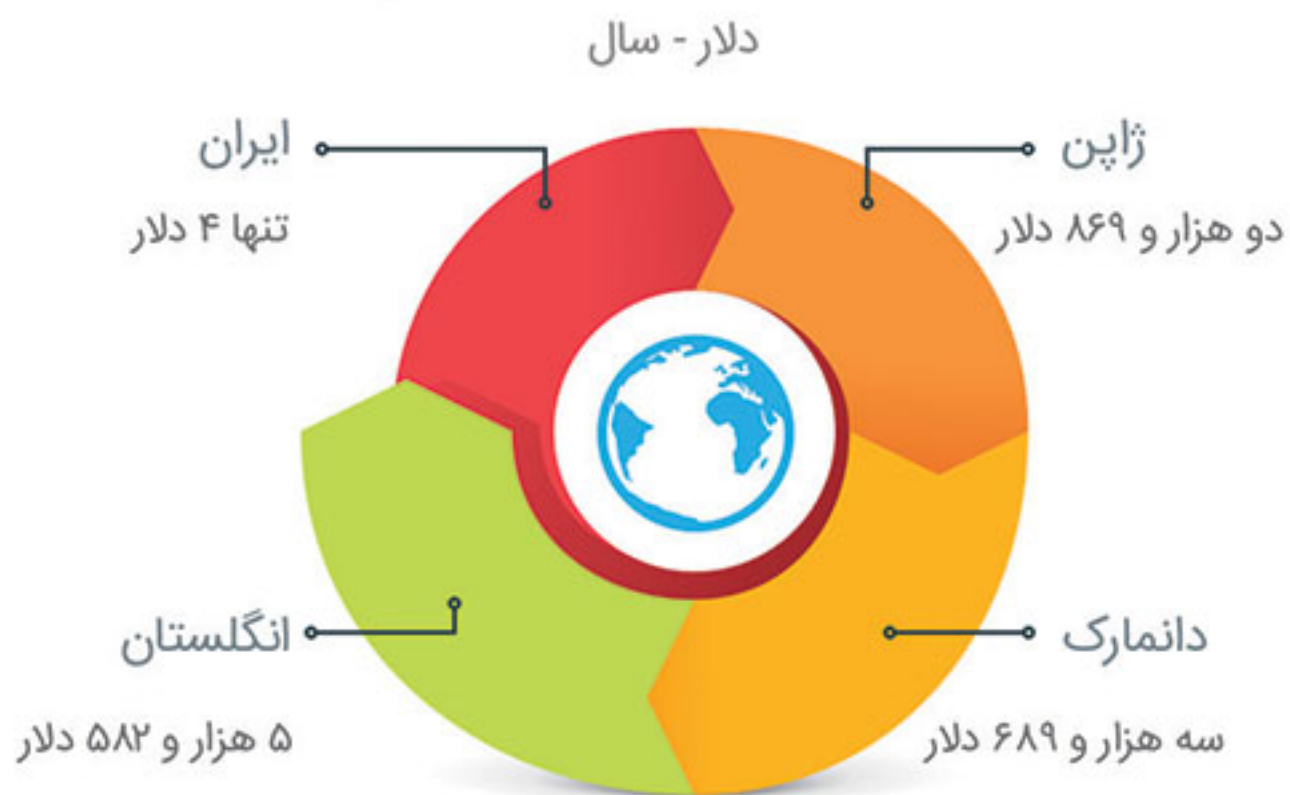
تومان



ضریب نفوذ بیمه عمر در ایران



تقاضای سرانه بیمه عمر در کشورهای پیشرو



اینفوگرافی ضریب نفوذ بیمه عمر



مقایسه تصویری بین بیمه عمر در ایران و سایر کشورها
سهم کشورهای پیشرفته جهان در بخش بیمه های عمر بیش از ۶۵ درصد بوده و این ارقام در حالی می باشد که در کشور عزیزمان ایران این عدد به زیر ۱۰ درصد می باشد.



در ژاپن هر فرد بیش از ۵ بیمه نامه عمر و سرمایه گذاری دارد.



در ایران کمتر از ۱۰ درصد افراد بیمه نامه عمر و سرمایه گذاری دارند.

تحت نظارت ، ضمانت و تأیید بیمه مرکزی

- انتخاب حق بیمه پرداختی از ماهانه ۲۰ تا ۳۳۴ هزار تومان
- انتخاب روش پرداخت به صورت ماهانه سه ماهه، شش ماهه و سالانه
- امکان تهیه بیمه نامه از بدو تولد تا سن ۶۵ سالگی
- پرداخت سود تضمینی و مشارکت در منافع
- پوشش تکمیلی حادثه و بیماری های خاص از ۱۲ سالگی تا ۶۰ سالگی
- امکان عقد قرارداد از ۵ تا ۳۰ سال متناسب با نیاز و شرایط سنی بیمه گذار
- معافیت مالیاتی اندوخته و سرمایه بیمه نامه



مروری بر شرایط و مزایای بیمه عمر و تامین آتیه پاسارگاد

مزایای بیمه عمر و تامین آتیه

- ✓ پرداخت وام تا ۹۰٪ اندوخته بدون ضامن با سود ۴٪ بیش از سود تضمینی
- ✓ بیمه تکمیل درمان و پوشش بیمارستانی رایگان SOS
- ✓ پرداخت هزینه های پزشکی حادثه تا سقف ده میلیون تومان در هر سال
- ✓ پوشش نقص عضو حادثه تا سقف ۱۰۰ میلیون تومان
- ✓ پوشش پزشکی بیماریهای امراض خاص تا سقف ۲۵ میلیون تومان برای هر بیماری و مجموع پنج بیماری ۱۲۵ میلیون تومان
- ✓ پوشش آتش سوزی منزل مسکونی بیمه شده تا سقف ۵۰۰ میلیون تومان
- ✓ اعطای تخفیفات ویژه بیمه گذاران بیمه عمر در سایر رشته های بیمه ای
- ✓ انعطافات بیمه ای

انواع تغییرات شامل کاهش و افزایش مدت بیمه نامه، حق بیمه نامه، روش پرداخت و پوشش های بیمه ای

شرایطی مطابق با خواسته های شما



آیین نامه بیمه های زندگی و مستمری

ماده ۳ آیین نامه شماره ۶۸ مصوب شورای عالی بیمه (بیمه های زندگی)

آیین نامه ای جهت حمایت از حقوق بیمه گذاران بیمه های عمر و تامین آتیه

نرخ سود های بیمه های زندگی و مستمری

نرخ سود فنی علی الحساب

- حداکثر نرخ سود فنی برای دو سال اول مدت اعتبار بیمه نامه ۱۶ درصد.
- برای دو سال بعد ۱۳ درصد و برای دوره مازاد بر چهار سال اول آن ۱۰ درصد تعیین می گردد.
لازم به ذکر است سود فوق الذکر علی الحساب و حداقل دریافتی بیمه گذاران بوده و سود حاصل از کارکرد سرمایه شرکت (سود مشارکت در منافع) نیز به آن افزوده می شود.
همچنین بیمه مرکزی ج.ا.ا موظف است، هر دو سال یکبار نرخ سود فنی را مورد بازنگری قرار دهد و پیشنهاد لازم را به شورای عالی بیمه ارائه کند.

لذا با توجه به توضیحات ارائه شده و با توجه به روند سود مشارکت در منافع شرکت بیمه پاسارگاد در سنوات گذشته که در ذیل بیمه نامه های صادر شده نیز درج گردیده است سود مشارکت فوق در سالهای ۱۳۹۱، ۱۳۹۲ و ۱۳۹۳ به ترتیب ۲۰٪، ۲۰٪ و ۲۲٪ محقق گردیده است که به حساب صندوق بیمه نامه های بیمه گذاران واریز گردیده است.

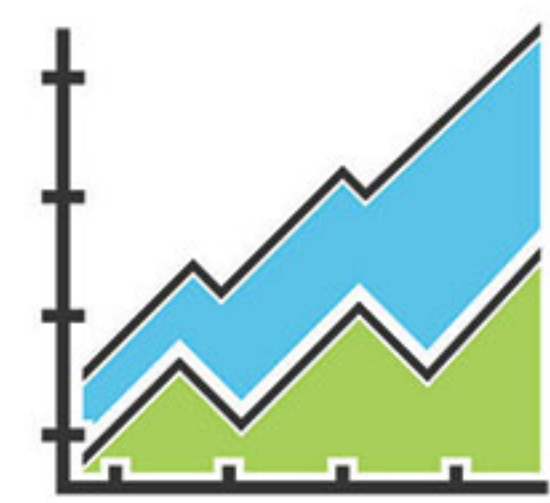
سوالات متداول

سود فنی علی الحساب چیست؟

نرخ سود فنی علی الحساب در بیمه نامه های عمر منظور حداقل سود پرداختی به این بیمه نامه می باشد که مطابق آیین نامه ۶۸ بیمه مرکزی برای ۲ سال اول ۱۶٪، ۲ سال دوم ۱۳٪ و برای قرارداد های بالای ۴ سال در حال حاضر ۱۰٪ می باشد.

سود "دوران مشارکت" یا "مشارکت در منافع" چیست؟

شرکت بیمه پاسارگاد با توجه به توان سرمایه گذاری گروه مالی پاسارگاد، وجوه حاصل از اندوخته های بیمه عمر و تامین آتیه بیمه گذاران خود را سرمایه گذاری نموده و علاوه بر تضمین سود، سالانه ۸۵٪ منافع حاصل از آن سرمایه گذاری را بین بیمه گذاران بیمه عمر و تامین آتیه خود تقسیم و سرمایه آنان را سالانه افزایش داده و در پایان هر سال مالی این سود را مشخص و اعلام می نماید.



آرامش شما، هدف ما

۰۲۱ ۸۸۵۴ ۸۱۲۴

@Pasargadins24