



جدول استعلام بیمه عمر و تامین آتیه پاسارگاد  
استعلام بیمه عمر و تامین آتیه کودک و نوجوان



نام بیمه شده : آقای / خانم نمونه		
مدت بیمه به سال: ۳۰	مبلغ حق بیمه ماهانه به ریال:	۲,۲۰۰,۰۰۰
نحوه پرداخت اقساط حق بیمه: سالانه	درصد افزایش: ۱۰	از سال: ۲
مبلغ هر قسط برحسب روش پرداخت حق بیمه به ریال:		۲۸,۴۰۰,۰۰۰
مبلغ سپرده به ریال: *		
حق بیمه عمر و تامین آتیه: ۲۸,۲۵۰,۰۰۰	حق بیمه معافیت از پرداخت: *	
مجموع حق بیمه حادثه: *	حق از کار افتادگی کلی: *	
حق بیمه بیماری خاص: *	حق بیمه آتش سوزی: ۱۵۰,۰۰۰	


سال	سن	مبلغ پرداختی بیمه (ریال)			حق بیمه (ریال)		سرمايه بیمه عمر و پوشش های اضافی بیمه نامه (ریال)					محاسبه با نرخ سود فنی علی الحساب (تضمینی) ریال			
		مبلغ سپرده	حق بیمه پرداختی سالانه	جمع	عمر و تامین آتیه	پوشش های اضافی	عمر	حادثه	نقص عضو حادثه	هزینه پزشکی حادثه	از کار افتادگی کلی به هر علت	بیماری های خاص	آتش سوزی منزل مسکونی	ذخیره ریاضی	ارزش باز خرید
۱	۱	.	۳۸,۴۰۰,۰۰۰	۳۸,۴۰۰,۰۰۰	۱۵۰,۰۰۰	۳۸,۲۵۰,۰۰۰	۹۶,۰۰۰,۰۰۰	.	.	.	.	.	.	۲۳,۵۴۶,۸۹۲	۲۴,۰۶۰,۹۵۲
۲	۲	.	۴۲,۲۴۰,۰۰۰	۸۰,۶۴۰,۰۰۰	۱۵۷,۵۰۰	۴۲,۰۸۲,۵۰۰	۲۰۰,۰۰۰,۰۰۰	.	.	.	.	.	.	۶۸,۴۹۹,۳۸۴	۶۲,۰۱۹,۴۳۲
۳	۳	.	۴۶,۴۴۴,۰۰۰	۱۲۷,۱۰۴,۰۰۰	۱۶۵,۳۷۵	۴۶,۲۹۸,۶۲۵	۴۰۰,۰۰۰,۰۰۰	.	.	.	.	.	.	۱۲۲,۳۰۵,۷۶۲	۱۱۴,۹۶۷,۴۱۸
۴	۴	.	۵۱,۱۰۸,۰۰۰	۱۷۸,۲۱۲,۰۰۰	۱۷۳,۶۴۴	۵۰,۹۳۴,۲۵۶	۶۰۰,۰۰۰,۰۰۰	.	.	.	.	.	.	۱۸۸,۲۱۵,۳۴۹	۱۸۰,۶۸۶,۷۳۵
۵	۵	.	۵۶,۲۰۸,۰۰۰	۲۳۴,۴۲۰,۰۰۰	۱۸۲,۳۲۶	۵۶,۰۲۵,۶۷۴	۸۰۰,۰۰۰,۰۰۰	.	.	.	.	.	.	۲۶۱,۱۹۱,۸۶۴	۲۶۱,۱۹۱,۸۶۴
۶	۶	.	۶۱,۸۲۴,۰۰۰	۲۹۶,۲۴۴,۰۰۰	۱۹۱,۴۴۲	۶۱,۶۳۲,۵۵۸	۱,۰۰۰,۰۰۰,۰۰۰	.	.	.	.	.	.	۳۵۴,۸۲۳,۶۰۲	۳۵۴,۸۲۳,۶۰۲
۷	۷	.	۶۸,۰۰۴,۰۰۰	۳۶۴,۲۴۸,۰۰۰	۲۰۱,۰۱۴	۶۷,۸۰۲,۹۸۶	۱,۰۰۰,۰۰۰,۰۰۰	.	.	.	.	.	.	۴۶۴,۵۶۱,۹۸۷	۴۶۴,۵۶۱,۹۸۷
۸	۸	.	۷۴,۷۹۶,۰۰۰	۴۳۹,۰۴۴,۰۰۰	۲۱۱,۰۶۵	۷۴,۵۸۴,۹۳۵	۱,۰۰۰,۰۰۰,۰۰۰	.	.	.	.	.	.	۵۹۲,۷۳۴,۳۵۲	۵۹۲,۷۳۴,۳۵۲
۹	۹	.	۸۲,۲۷۲,۰۰۰	۵۲۱,۳۱۶,۰۰۰	۲۲۱,۶۱۸	۸۲,۰۵۰,۳۸۲	۱,۰۰۰,۰۰۰,۰۰۰	.	.	.	.	.	.	۷۴۱,۹۳۵,۹۴۸	۷۴۱,۹۳۵,۹۴۸
۱۰	۱۰	.	۹۰,۴۹۲,۰۰۰	۶۱۱,۸۰۸,۰۰۰	۲۳۲,۶۹۹	۹۰,۲۵۹,۳۰۱	۱,۰۰۰,۰۰۰,۰۰۰	.	.	.	.	.	.	۹۱۵,۰۸۷,۵۱۲	۹۱۵,۰۸۷,۵۱۲
۱۱	۱۱	.	۹۹,۵۴۰,۰۰۰	۷۱۱,۳۴۸,۰۰۰	۲۴۴,۳۳۴	۹۹,۲۹۵,۶۶۶	۱,۰۰۰,۰۰۰,۰۰۰	.	.	.	.	.	.	۱,۱۱۵,۴۹۴,۲۳۵	۱,۱۱۵,۴۹۴,۲۳۵
۱۲	۱۲	.	۱۰۹,۴۸۸,۰۰۰	۸۲۰,۸۳۶,۰۰۰	۱,۷۵۹,۰۵۰	۱۰۷,۷۲۸,۹۵۰	۱,۰۰۰,۰۰۰,۰۰۰	۱,۰۰۰,۰۰۰,۰۰۰	۱,۰۰۰,۰۰۰,۰۰۰	.	.	۲۵۰,۰۰۰,۰۰۰	۱,۷۱۰,۳۳۵,۰۰۰	۱,۳۴۵,۲۱۸,۲۴۲	
۱۳	۱۳	.	۱۲۰,۴۳۲,۰۰۰	۹۴۱,۲۶۸,۰۰۰	۱,۷۷۱,۸۷۸	۱۱۸,۶۶۰,۱۲۲	۱,۰۰۰,۰۰۰,۰۰۰	۱,۰۰۰,۰۰۰,۰۰۰	۱,۰۰۰,۰۰۰,۰۰۰	.	.	۲۵۰,۰۰۰,۰۰۰	۱,۷۹۵,۸۵۱,۰۰۰	۱,۶۰۹,۹۳۸,۹۴۰	
۱۴	۱۴	.	۱۳۲,۴۶۸,۰۰۰	۱,۰۷۳,۷۳۶,۰۰۰	۱,۷۸۵,۳۴۶	۱۳۰,۶۸۲,۶۵۴	۱,۰۰۰,۰۰۰,۰۰۰	۱,۰۰۰,۰۰۰,۰۰۰	۱,۰۰۰,۰۰۰,۰۰۰	.	.	۲۵۰,۰۰۰,۰۰۰	۱,۸۸۵,۶۴۳,۰۰۰	۱,۹۱۴,۳۵۶,۴۹۲	
۱۵	۱۵	.	۱۴۵,۷۰۴,۰۰۰	۱,۲۱۹,۴۴۰,۰۰۰	۱,۷۹۹,۴۸۹	۱۴۳,۹۰۴,۵۱۱	۱,۰۰۰,۰۰۰,۰۰۰	۱,۰۰۰,۰۰۰,۰۰۰	۱,۰۰۰,۰۰۰,۰۰۰	.	.	۲۵۰,۰۰۰,۰۰۰	۱,۹۷۹,۹۲۵,۰۰۰	۲,۲۶۳,۷۵۹,۸۴۲	
۱۶	۱۶	.	۱۶۰,۲۷۲,۰۰۰	۱,۳۷۹,۷۱۲,۰۰۰	۱,۸۱۴,۳۳۸	۱۵۸,۴۵۷,۶۶۲	۱,۰۰۰,۰۰۰,۰۰۰	۱,۰۰۰,۰۰۰,۰۰۰	۱,۰۰۰,۰۰۰,۰۰۰	.	.	۲۵۰,۰۰۰,۰۰۰	۲,۰۷۸,۹۲۱,۰۰۰	۲,۶۶۳,۹۹۴,۹۵۵	
۱۷	۱۷	.	۱۷۶,۲۹۲,۰۰۰	۱,۵۵۶,۰۰۴,۰۰۰	۱,۸۲۹,۹۳۰	۱۷۴,۴۶۲,۰۷۰	۱,۰۰۰,۰۰۰,۰۰۰	۱,۰۰۰,۰۰۰,۰۰۰	۱,۰۰۰,۰۰۰,۰۰۰	.	.	۲۵۰,۰۰۰,۰۰۰	۲,۱۸۲,۸۶۷,۰۰۰	۳,۱۲۱,۶۷۵,۵۵۱	
۱۸	۱۸	.	۱۹۳,۹۲۰,۰۰۰	۱,۷۴۹,۹۲۴,۰۰۰	۱,۸۴۶,۳۰۱	۱۹۲,۰۷۳,۶۹۹	۱,۰۰۰,۰۰۰,۰۰۰	۱,۰۰۰,۰۰۰,۰۰۰	۱,۰۰۰,۰۰۰,۰۰۰	.	.	۲۵۰,۰۰۰,۰۰۰	۲,۲۹۲,۰۱۰,۰۰۰	۳,۶۴۴,۲۹۲,۱۷۹	
۱۹	۱۹	.	۲۱۳,۳۱۲,۰۰۰	۱,۹۶۳,۲۳۶,۰۰۰	۱,۸۶۳,۴۹۱	۲۱۱,۴۴۸,۵۰۹	۱,۰۰۰,۰۰۰,۰۰۰	۱,۰۰۰,۰۰۰,۰۰۰	۱,۰۰۰,۰۰۰,۰۰۰	.	.	۲۵۰,۰۰۰,۰۰۰	۲,۴۰۶,۶۱۰,۰۰۰	۴,۲۴۰,۳۷۳,۰۳۶	
۲۰	۲۰	.	۲۳۴,۶۳۶,۰۰۰	۲,۱۹۷,۸۷۲,۰۰۰	۱,۸۸۱,۵۴۱	۲۳۲,۷۵۴,۴۵۹	۱,۰۰۰,۰۰۰,۰۰۰	۱,۰۰۰,۰۰۰,۰۰۰	۱,۰۰۰,۰۰۰,۰۰۰	.	.	۲۵۰,۰۰۰,۰۰۰	۲,۵۲۶,۹۴۰,۰۰۰	۴,۹۱۹,۴۱۸,۰۵۹	
۲۱	۲۱	.	۲۵۸,۰۹۶,۰۰۰	۲,۴۵۵,۹۶۸,۰۰۰	۱,۹۰۰,۴۹۳	۲۵۶,۱۹۵,۵۰۷	۱,۰۰۰,۰۰۰,۰۰۰	۱,۰۰۰,۰۰۰,۰۰۰	۱,۰۰۰,۰۰۰,۰۰۰	.	.	۲۵۰,۰۰۰,۰۰۰	۲,۶۵۳,۲۸۷,۰۰۰	۵,۶۹۲,۰۷۹,۵۸۶	
۲۲	۲۲	.	۲۸۳,۸۹۶,۰۰۰	۲,۷۳۹,۸۶۴,۰۰۰	۱,۹۲۰,۳۹۳	۲۸۱,۹۷۵,۶۰۷	۱,۰۰۰,۰۰۰,۰۰۰	۱,۰۰۰,۰۰۰,۰۰۰	۱,۰۰۰,۰۰۰,۰۰۰	.	.	۲۵۰,۰۰۰,۰۰۰	۲,۷۸۵,۹۵۱,۰۰۰	۶,۵۷۰,۳۰۶,۸۵۷	
۲۳	۲۳	.	۳۱۲,۲۷۶,۰۰۰	۳,۰۵۲,۱۴۰,۰۰۰	۱,۹۴۱,۲۸۷	۳۱۰,۳۳۴,۷۱۳	۱,۰۰۰,۰۰۰,۰۰۰	۱,۰۰۰,۰۰۰,۰۰۰	۱,۰۰۰,۰۰۰,۰۰۰	.	.	۲۵۰,۰۰۰,۰۰۰	۲,۹۲۵,۲۴۸,۰۰۰	۷,۵۶۷,۵۸۱,۱۳۱	
۲۴	۲۴	.	۳۴۳,۵۰۰,۰۰۰	۳,۳۹۵,۶۴۰,۰۰۰	۱,۹۶۳,۲۲۶	۳۴۱,۵۲۶,۷۷۴	۱,۰۰۰,۰۰۰,۰۰۰	۱,۰۰۰,۰۰۰,۰۰۰	۱,۰۰۰,۰۰۰,۰۰۰	.	.	۲۵۰,۰۰۰,۰۰۰	۳,۰۷۱,۵۱۰,۰۰۰	۸,۶۹۸,۹۰۵,۰۹۹	
۲۵	۲۵	.	۳۷۷,۸۴۴,۰۰۰	۳,۷۷۳,۴۸۴,۰۰۰	۱,۹۸۶,۲۶۳	۳۷۵,۸۵۷,۷۳۷	۱,۰۰۰,۰۰۰,۰۰۰	۱,۰۰۰,۰۰۰,۰۰۰	۱,۰۰۰,۰۰۰,۰۰۰	.	.	۲۵۰,۰۰۰,۰۰۰	۳,۲۲۵,۰۸۵,۰۰۰	۹,۹۸۱,۱۲۹,۱۵۴	
۲۶	۲۶	.	۴۱۵,۶۲۰,۰۰۰	۴,۱۸۹,۱۰۴,۰۰۰	۲,۰۰۴,۴۵۱	۴۱۳,۵۷۹,۵۴۹	۱,۰۰۰,۰۰۰,۰۰۰	۱,۰۰۰,۰۰۰,۰۰۰	۱,۰۰۰,۰۰۰,۰۰۰	.	.	۲۵۰,۰۰۰,۰۰۰	۳,۳۸۶,۳۳۹,۰۰۰	۱۱,۴۳۳,۰۶۹,۶۰۷	
۲۷	۲۷	.	۴۵۷,۱۷۶,۰۰۰	۴,۶۴۶,۲۸۰,۰۰۰	۲,۰۶۵,۸۴۸	۴۵۵,۱۱۰,۱۵۲	۱,۰۰۰,۰۰۰,۰۰۰	۱,۰۰۰,۰۰۰,۰۰۰	۱,۰۰۰,۰۰۰,۰۰۰	.	.	۲۵۰,۰۰۰,۰۰۰	۳,۵۵۵,۶۵۵,۰۰۰	۱۳,۰۷۵,۸۷۳,۱۳۹	
۲۸	۲۸	.	۵۰۲,۸۸۴,۰۰۰	۵,۱۴۹,۱۶۴,۰۰۰	۲,۰۹۲,۵۱۶	۵۰۰,۷۹۱,۴۸۴	۱,۰۰۰,۰۰۰,۰۰۰	۱,۰۰۰,۰۰۰,۰۰۰	۱,۰۰۰,۰۰۰,۰۰۰	.	.	۲۵۰,۰۰۰,۰۰۰	۳,۷۳۳,۴۳۷,۰۰۰	۱۴,۹۳۳,۱۹۱,۸۵۹	
۲۹	۲۹	.	۵۵۳,۱۶۴,۰۰۰	۵,۷۰۲,۳۲۸,۰۰۰	۲,۱۲۰,۵۱۶	۵۵۱,۰۴۳,۴۸۴	۱,۰۰۰,۰۰۰,۰۰۰	۱,۰۰۰,۰۰۰,۰۰۰	۱,۰۰۰,۰۰۰,۰۰۰	.	.	۲۵۰,۰۰۰,۰۰۰	۳,۹۲۰,۱۰۸,۰۰۰	۱۷,۰۳۱,۴۹۷,۷۰۶	
۳۰	۳۰	.	۶۰۸,۴۷۲,۰۰۰	۶,۳۱۰,۸۰۰,۰۰۰	۲,۱۴۹,۹۱۷	۶۰۶,۳۲۲,۰۸۳	۱,۰۰۰,۰۰۰,۰۰۰	۱,۰۰۰,۰۰۰,۰۰۰	۱,۰۰۰,۰۰۰,۰۰۰	.	.	۲۵۰,۰۰۰,۰۰۰	۴,۱۱۶,۱۱۳,۰۰۰	۱۹,۴۰۰,۳۹۶,۷۰۷	
<b>مع</b>			۶,۳۱۰,۸۰۰,۰۰۰	۳۸,۶۶۳,۲۹۱	۶,۲۷۲,۱۳۶,۷۰۹	۱,۰۰۰,۰۰۰,۰۰۰	۱,۰۰۰,۰۰۰,۰۰۰	۱,۰۰۰,۰۰۰,۰۰۰	۱,۰۰۰,۰۰۰,۰۰۰	.	.	۲۵۰,۰۰۰,۰۰۰	۴,۱۱۶,۱۱۳,۰۰۰	۱۹,۴۰۰,۳۹۶,۷۰۷	

ماده ۳ آئین نامه شماره ۶۸ مصوب شورای عالی بیمه (بیمه های زندگی):

- نرخ سود فنی علی الحساب: حداکثر نرخ سود فنی برای دو سال اول مدت اعتبار بیمه نامه ۱۶ درصد، برای دو سال بعد ۱۳ درصد و برای دوره مازاد چهار سال اول ۱۰ درصد تعیین می گردد. نرخ سود فوق الذکر علی الحساب بوده و سود حاصل از مشارکت در منافع موضوع آئین نامه نیز به آن اضافه می شود.

- لازم به ذکر است سود تخصیصی به بیمه گذاران (سود دوران مشارکت) در سال ۱۳۹۱ معادل ۲۰ درصد، در سال ۱۳۹۲ معادل ۲۰ درصد و در سال ۱۳۹۳ به میزان ۲۲ درصد بوده که به ذخیره ریاضی بیمه نامه ها افزوده شده است.

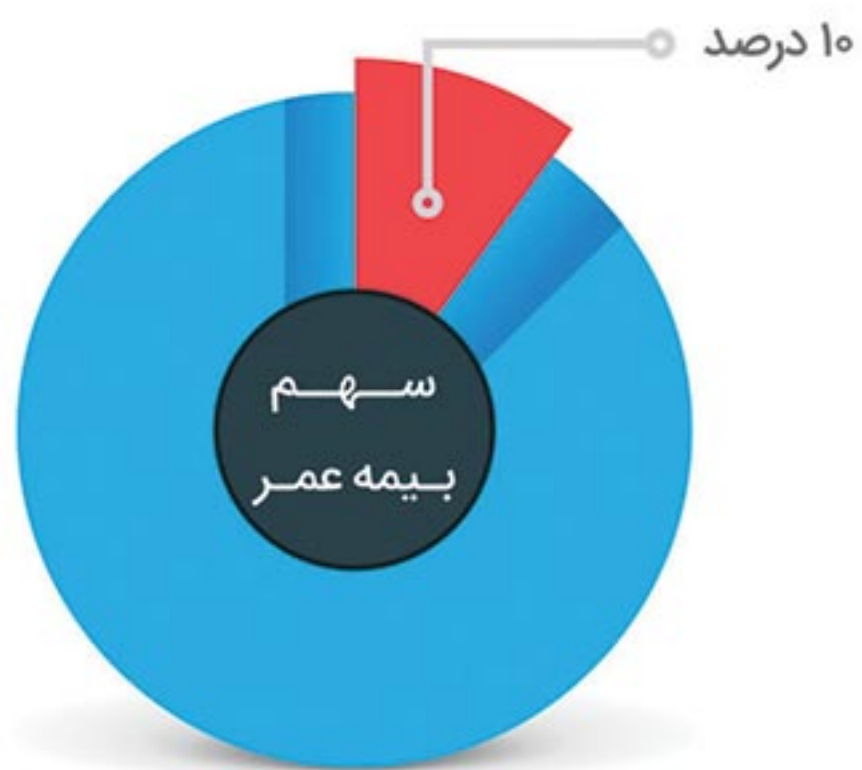




سرمایه و اندوخته دریافتی در سالهای مختلف بیمه نامه با افزایش ۱۰ درصد به صورت سالیانه

حق بیمه پرداختی ماهیانه (تومان)	سرمایه بعد از ۱۰ سال					سرمایه بعد از ۱۵ سال					سرمایه بعد از ۲۰ سال					سرمایه بعد از ۲۵ سال					سرمایه بعد از ۳۰ سال					
	دریافتی		پرداختی	دریافتی		پرداختی	دریافتی		پرداختی	دریافتی		پرداختی	دریافتی		پرداختی	دریافتی		پرداختی	سود ۱۸٪	سود ۲۰٪						
	سود ۱۸٪	سود ۲۰٪		سود ۱۸٪	سود ۲۰٪		سود ۱۸٪	سود ۲۰٪		سود ۱۸٪	سود ۲۰٪		سود ۱۸٪	سود ۲۰٪		سود ۱۸٪	سود ۲۰٪				سود ۱۸٪	سود ۲۰٪	سود ۱۸٪	سود ۲۰٪		
۲۰,۰۰۰	۷,۸۰۰,۰۰۰	۸,۶۰۰,۰۰۰	۷,۵۰۰,۰۰۰	۲۳,۸۰۰,۰۰۰	۲۷,۷۰۰,۰۰۰	۱۳,۶۰۰,۰۰۰	۶۴,۰۰۰,۰۰۰	۷۹,۰۰۰,۰۰۰	۲۳,۳۰۰,۰۰۰	۱۶۱,۸۰۰,۰۰۰	۲۱۲,۸۰۰,۰۰۰	۳۸,۹۰۰,۰۰۰	۳۹۴,۶۰۰,۰۰۰	۵۵۵,۴۰۰,۰۰۰	۳,۸۰۰,۰۰۰	۵,۷۰۰,۰۰۰	۱۱,۸۰۰,۰۰۰	۱۳,۰۰۰,۰۰۰	۱۱,۸۰۰,۰۰۰	۲۳,۰۰۰,۰۰۰	۲۴۲,۹۰۰,۰۰۰	۱۶۱,۸۰۰,۰۰۰	۲۱۲,۸۰۰,۰۰۰	۳۸,۹۰۰,۰۰۰	۳۹۴,۶۰۰,۰۰۰	۵۵۵,۴۰۰,۰۰۰
۳۰,۰۰۰	۱۱,۸۰۰,۰۰۰	۱۳,۰۰۰,۰۰۰	۱۱,۳۶۰,۰۰۰	۳۵,۸۰۰,۰۰۰	۴۱,۷۰۰,۰۰۰	۲۰,۴۴۰,۰۰۰	۹۶,۲۰۰,۰۰۰	۱۱۸,۷۰۰,۰۰۰	۳۵,۰۰۰,۰۰۰	۲۴۲,۹۰۰,۰۰۰	۳۱۹,۵۰۰,۰۰۰	۵۸,۵۹۰,۰۰۰	۵۹۲,۶۰۰,۰۰۰	۸۳۳,۸۵۰,۰۰۰	۵,۷۰۰,۰۰۰	۱۱,۸۰۰,۰۰۰	۲۳,۰۰۰,۰۰۰	۲۴,۶۵۰,۰۰۰	۲۳,۶۰۰,۰۰۰	۲۴,۶۰۰,۰۰۰	۴۶۲,۸۰۰,۰۰۰	۲۴۲,۹۰۰,۰۰۰	۳۱۹,۵۰۰,۰۰۰	۵۸,۵۹۰,۰۰۰	۵۹۲,۶۰۰,۰۰۰	۸۳۳,۸۵۰,۰۰۰
۴۰,۰۰۰	۱۵,۷۰۰,۰۰۰	۱۷,۳۵۰,۰۰۰	۱۵,۱۰۰,۰۰۰	۴۷,۸۵۰,۰۰۰	۵۵,۶۵۰,۰۰۰	۲۷,۲۰۰,۰۰۰	۱۲۸,۵۰۰,۰۰۰	۱۵۸,۵۵۰,۰۰۰	۴۶,۸۷۰,۰۰۰	۳۲۴,۵۵۰,۰۰۰	۴۲۶,۸۰۰,۰۰۰	۷۸,۳۰۰,۰۰۰	۷۹۱,۸۰۰,۰۰۰	۱,۱۱۳,۹۰۰,۰۰۰	۷,۶۰۰,۰۰۰	۱۵,۷۰۰,۰۰۰	۲۳,۰۰۰,۰۰۰	۲۱,۶۵۰,۰۰۰	۲۲,۸۰۰,۰۰۰	۲۲,۸۰۰,۰۰۰	۴۶۲,۸۰۰,۰۰۰	۳۲۴,۵۵۰,۰۰۰	۴۲۶,۸۰۰,۰۰۰	۷۸,۳۰۰,۰۰۰	۷۹۱,۸۰۰,۰۰۰	۱,۱۱۳,۹۰۰,۰۰۰
۵۰,۰۰۰	۱۹,۶۵۰,۰۰۰	۱۹,۶۵۰,۰۰۰	۱۹,۰۰۰,۰۰۰	۵۹,۸۵۰,۰۰۰	۶۹,۶۰۰,۰۰۰	۳۴,۲۰۰,۰۰۰	۱۶۰,۸۰۰,۰۰۰	۱۹۸,۴۰۰,۰۰۰	۵۸,۷۰۰,۰۰۰	۴۰۶,۲۰۰,۰۰۰	۵۳۴,۰۰۰,۰۰۰	۹۸,۱۰۰,۰۰۰	۹۹۱,۰۰۰,۰۰۰	۱,۳۹۴,۱۰۰,۰۰۰	۹,۵۰۰,۰۰۰	۱۹,۶۵۰,۰۰۰	۲۳,۰۰۰,۰۰۰	۱۹,۶۵۰,۰۰۰	۲۲,۸۰۰,۰۰۰	۲۲,۸۰۰,۰۰۰	۴۶۲,۸۰۰,۰۰۰	۳۴۲,۲۰۰,۰۰۰	۵۳۴,۰۰۰,۰۰۰	۹۸,۱۰۰,۰۰۰	۹۹۱,۰۰۰,۰۰۰	۱,۳۹۴,۱۰۰,۰۰۰
۶۰,۰۰۰	۲۳,۶۰۰,۰۰۰	۲۳,۶۰۰,۰۰۰	۲۲,۸۰۰,۰۰۰	۷۱,۸۰۰,۰۰۰	۸۳,۵۰۰,۰۰۰	۴۱,۰۰۰,۰۰۰	۱۹۲,۹۰۰,۰۰۰	۲۳۸,۱۰۰,۰۰۰	۷۰,۴۵۰,۰۰۰	۴۸۷,۴۰۰,۰۰۰	۶۴۰,۸۰۰,۰۰۰	۱۱۷,۸۰۰,۰۰۰	۱,۱۸۹,۳۰۰,۰۰۰	۱,۶۷۲,۹۰۰,۰۰۰	۱۱,۴۵۰,۰۰۰	۲۳,۶۰۰,۰۰۰	۲۳,۶۰۰,۰۰۰	۲۲,۸۰۰,۰۰۰	۲۲,۸۰۰,۰۰۰	۲۲,۸۰۰,۰۰۰	۴۶۲,۸۰۰,۰۰۰	۴۸۷,۴۰۰,۰۰۰	۶۴۰,۸۰۰,۰۰۰	۱۱۷,۸۰۰,۰۰۰	۱,۱۸۹,۳۰۰,۰۰۰	۱,۶۷۲,۹۰۰,۰۰۰
۷۰,۰۰۰	۲۷,۵۰۰,۰۰۰	۲۷,۵۰۰,۰۰۰	۲۶,۶۰۰,۰۰۰	۸۳,۸۰۰,۰۰۰	۹۷,۵۰۰,۰۰۰	۴۷,۹۰۰,۰۰۰	۲۲۵,۲۰۰,۰۰۰	۲۷۷,۸۰۰,۰۰۰	۸۲,۳۰۰,۰۰۰	۵۶۹,۰۰۰,۰۰۰	۷۴۸,۰۰۰,۰۰۰	۱۳۷,۶۰۰,۰۰۰	۱,۳۸۸,۴۰۰,۰۰۰	۱,۹۵۲,۹۰۰,۰۰۰	۱۳,۳۶۰,۰۰۰	۲۷,۵۰۰,۰۰۰	۲۶,۶۰۰,۰۰۰	۲۶,۶۰۰,۰۰۰	۲۶,۶۰۰,۰۰۰	۲۶,۶۰۰,۰۰۰	۴۶۲,۸۰۰,۰۰۰	۵۶۹,۰۰۰,۰۰۰	۷۴۸,۰۰۰,۰۰۰	۹۷,۵۰۰,۰۰۰	۱,۳۸۸,۴۰۰,۰۰۰	۱,۹۵۲,۹۰۰,۰۰۰
۸۰,۰۰۰	۳۱,۵۰۰,۰۰۰	۳۱,۵۰۰,۰۰۰	۳۰,۴۰۰,۰۰۰	۹۵,۸۰۰,۰۰۰	۱۱۱,۵۰۰,۰۰۰	۵۴,۸۰۰,۰۰۰	۲۵۷,۴۵۰,۰۰۰	۳۱۷,۶۰۰,۰۰۰	۹۴,۱۲۰,۰۰۰	۶۵۰,۴۰۰,۰۰۰	۸۵۵,۲۰۰,۰۰۰	۱۵۷,۴۰۰,۰۰۰	۱,۵۸۷,۲۰۰,۰۰۰	۲,۲۳۲,۶۰۰,۰۰۰	۱۵,۲۰۰,۰۰۰	۳۱,۵۰۰,۰۰۰	۳۰,۴۰۰,۰۰۰	۳۰,۴۰۰,۰۰۰	۳۰,۴۰۰,۰۰۰	۳۰,۴۰۰,۰۰۰	۴۶۲,۸۰۰,۰۰۰	۶۵۰,۴۰۰,۰۰۰	۹۴,۱۲۰,۰۰۰	۱,۵۸۷,۲۰۰,۰۰۰	۲,۲۳۲,۶۰۰,۰۰۰	
۱۰۰,۰۰۰	۳۹,۳۰۰,۰۰۰	۳۹,۳۰۰,۰۰۰	۳۸,۰۰۰,۰۰۰	۱۱۹,۹۰۰,۰۰۰	۱۳۹,۴۰۰,۰۰۰	۶۸,۶۰۰,۰۰۰	۳۲۲,۱۰۰,۰۰۰	۳۹۷,۵۰۰,۰۰۰	۱۱۷,۸۰۰,۰۰۰	۸۱۴,۰۰۰,۰۰۰	۱,۰۷۰,۱۰۰,۰۰۰	۱۹۷,۰۰۰,۰۰۰	۱,۹۸۶,۶۰۰,۰۰۰	۲,۷۹۴,۰۰۰,۰۰۰	۱۹,۱۰۰,۰۰۰	۳۹,۳۰۰,۰۰۰	۳۸,۰۰۰,۰۰۰	۳۸,۰۰۰,۰۰۰	۳۸,۰۰۰,۰۰۰	۳۸,۰۰۰,۰۰۰	۴۶۲,۸۰۰,۰۰۰	۸۱۴,۰۰۰,۰۰۰	۱,۰۷۰,۱۰۰,۰۰۰	۱,۹۸۶,۶۰۰,۰۰۰	۲,۷۹۴,۰۰۰,۰۰۰	
۱۲۰,۰۰۰	۴۷,۰۰۰,۰۰۰	۴۷,۰۰۰,۰۰۰	۴۵,۰۰۰,۰۰۰	۱۴۳,۰۰۰,۰۰۰	۱۶۷,۰۰۰,۰۰۰	۸۲,۰۰۰,۰۰۰	۳۸۶,۰۰۰,۰۰۰	۴۷۶,۰۰۰,۰۰۰	۱۴۱,۰۰۰,۰۰۰	۹۷۶,۰۰۰,۰۰۰	۱,۲۸۳,۰۰۰,۰۰۰	۲۳۶,۰۰۰,۰۰۰	۲,۳۸۲,۰۰۰,۰۰۰	۳,۳۵۱,۰۰۰,۰۰۰	۲۲,۰۰۰,۰۰۰	۴۷,۰۰۰,۰۰۰	۴۵,۰۰۰,۰۰۰	۴۵,۰۰۰,۰۰۰	۴۵,۰۰۰,۰۰۰	۴۵,۰۰۰,۰۰۰	۴۶۲,۸۰۰,۰۰۰	۹۷۶,۰۰۰,۰۰۰	۱,۲۸۳,۰۰۰,۰۰۰	۲,۳۸۲,۰۰۰,۰۰۰	۳,۳۵۱,۰۰۰,۰۰۰	
۱۴۰,۰۰۰	۵۵,۰۰۰,۰۰۰	۵۵,۰۰۰,۰۰۰	۵۳,۰۰۰,۰۰۰	۱۶۷,۰۰۰,۰۰۰	۱۹۵,۰۰۰,۰۰۰	۹۶,۰۰۰,۰۰۰	۴۵۰,۰۰۰,۰۰۰	۵۵۶,۰۰۰,۰۰۰	۱۶۴,۰۰۰,۰۰۰	۱,۱۳۹,۰۰۰,۰۰۰	۱,۴۹۷,۰۰۰,۰۰۰	۲۷۵,۰۰۰,۰۰۰	۲,۷۸۰,۰۰۰,۰۰۰	۳,۹۱۰,۰۰۰,۰۰۰	۲۶,۰۰۰,۰۰۰	۵۵,۰۰۰,۰۰۰	۵۳,۰۰۰,۰۰۰	۵۳,۰۰۰,۰۰۰	۵۳,۰۰۰,۰۰۰	۵۳,۰۰۰,۰۰۰	۴۶۲,۸۰۰,۰۰۰	۱,۱۳۹,۰۰۰,۰۰۰	۱,۴۹۷,۰۰۰,۰۰۰	۲,۷۸۰,۰۰۰,۰۰۰	۳,۹۱۰,۰۰۰,۰۰۰	
۱۵۰,۰۰۰	۵۸,۹۰۰,۰۰۰	۵۸,۹۰۰,۰۰۰	۵۷,۱۰۰,۰۰۰	۱۷۹,۷۰۰,۰۰۰	۲۰۹,۰۰۰,۰۰۰	۱۰۳,۰۰۰,۰۰۰	۴۸۳,۰۰۰,۰۰۰	۵۹۶,۰۰۰,۰۰۰	۱۷۶,۷۰۰,۰۰۰	۱,۲۲۱,۰۰۰,۰۰۰	۱,۶۰۵,۰۰۰,۰۰۰	۲۹۵,۰۰۰,۰۰۰	۲,۹۸۰,۰۰۰,۰۰۰	۴,۱۹۲,۰۰۰,۰۰۰	۲۸,۶۰۰,۰۰۰	۵۸,۹۰۰,۰۰۰	۵۷,۱۰۰,۰۰۰	۵۷,۱۰۰,۰۰۰	۵۷,۱۰۰,۰۰۰	۵۷,۱۰۰,۰۰۰	۴۶۲,۸۰۰,۰۰۰	۱,۲۲۱,۰۰۰,۰۰۰	۱,۶۰۵,۰۰۰,۰۰۰	۲,۹۸۰,۰۰۰,۰۰۰	۴,۱۹۲,۰۰۰,۰۰۰	
۱۶۰,۰۰۰	۶۲,۸۰۰,۰۰۰	۶۲,۸۰۰,۰۰۰	۶۰,۰۰۰,۰۰۰	۱۹۱,۰۰۰,۰۰۰	۲۲۳,۰۰۰,۰۰۰	۱۰۹,۰۰۰,۰۰۰	۵۱۵,۰۰۰,۰۰۰	۶۳۵,۰۰۰,۰۰۰	۱۸۸,۰۰۰,۰۰۰	۱,۳۰۲,۰۰۰,۰۰۰	۱,۷۱۲,۰۰۰,۰۰۰	۳۱۵,۰۰۰,۰۰۰	۳,۱۷۹,۰۰۰,۰۰۰	۴,۴۷۱,۰۰۰,۰۰۰	۳۰,۰۰۰,۰۰۰	۶۲,۸۰۰,۰۰۰	۶۰,۰۰۰,۰۰۰	۶۰,۰۰۰,۰۰۰	۶۰,۰۰۰,۰۰۰	۶۰,۰۰۰,۰۰۰	۴۶۲,۸۰۰,۰۰۰	۱,۳۰۲,۰۰۰,۰۰۰	۱,۷۱۲,۰۰۰,۰۰۰	۳,۱۷۹,۰۰۰,۰۰۰	۴,۴۷۱,۰۰۰,۰۰۰	
۱۸۰,۰۰۰	۷۰,۰۰۰,۰۰۰	۷۰,۰۰۰,۰۰۰	۶۸,۰۰۰,۰۰۰	۲۱۵,۰۰۰,۰۰۰	۲۵۰,۰۰۰,۰۰۰	۱۲۳,۰۰۰,۰۰۰	۵۸۰,۰۰۰,۰۰۰	۷۱۵,۰۰۰,۰۰۰	۲۱۲,۰۰۰,۰۰۰	۱,۴۶۵,۰۰۰,۰۰۰	۱,۹۲۶,۰۰۰,۰۰۰	۳۵۴,۰۰۰,۰۰۰	۳,۵۷۸,۰۰۰,۰۰۰	۵,۰۳۲,۰۰۰,۰۰۰	۳۴,۰۰۰,۰۰۰	۷۰,۰۰۰,۰۰۰	۶۸,۰۰۰,۰۰۰	۶۸,۰۰۰,۰۰۰	۶۸,۰۰۰,۰۰۰	۶۸,۰۰۰,۰۰۰	۴۶۲,۸۰۰,۰۰۰	۲۱۲,۰۰۰,۰۰۰	۲,۵۰۰,۰۰۰,۰۰۰	۳,۵۷۸,۰۰۰,۰۰۰	۵,۰۳۲,۰۰۰,۰۰۰	
۲۰۰,۰۰۰	۷۸,۶۰۰,۰۰۰	۷۸,۶۰۰,۰۰۰	۷۶,۲۰۰,۰۰۰	۲۳۹,۸۰۰,۰۰۰	۲۷۸,۹۰۰,۰۰۰	۱۳۷,۳۰۰,۰۰۰	۶۴۴,۷۵۰,۰۰۰	۷۹۵,۴۰۰,۰۰۰	۲۳۵,۸۰۰,۰۰۰	۱,۶۳۰,۰۰۰,۰۰۰	۲,۱۴۲,۶۰۰,۰۰۰	۳۹۴,۳۰۰,۰۰۰	۳,۹۷۹,۴۰۰,۰۰۰	۵,۵۹۵,۵۰۰,۰۰۰	۳۸,۲۰۰,۰۰۰	۷۸,۶۰۰,۰۰۰	۷۶,۲۰۰,۰۰۰	۷۶,۲۰۰,۰۰۰	۷۶,۲۰۰,۰۰۰	۷۶,۲۰۰,۰۰۰	۴۶۲,۸۰۰,۰۰۰	۲۳۵,۸۰۰,۰۰۰	۳,۵۷۸,۰۰۰,۰۰۰	۵,۰۳۲,۰۰۰,۰۰۰	۷,۰۳۲,۰۰۰,۰۰۰	
۲۲۰,۰۰۰	۸۶,۰۰۰,۰۰۰	۸۶,۰۰۰,۰۰۰	۸۳,۰۰۰,۰۰۰	۲۶۳,۰۰۰,۰۰۰	۳۰۶,۰۰۰,۰۰۰	۱۵۱,۰۰۰,۰۰۰	۷۰۹,۰۰۰,۰۰۰	۸۷۵,۰۰۰,۰۰۰	۲۵۹,۰۰۰,۰۰۰	۱,۷۹۳,۰۰۰,۰۰۰	۲,۳۵۷,۰۰۰,۰۰۰	۴۳۳,۰۰۰,۰۰۰	۴,۳۷۸,۰۰۰,۰۰۰	۶,۱۵۶,۰۰۰,۰۰۰	۴۲,۰۰۰,۰۰۰	۸۶,۰۰۰,۰۰۰	۸۳,۰۰۰,۰۰۰	۸۳,۰۰۰,۰۰۰	۸۳,۰۰۰,۰۰۰	۸۳,۰۰۰,۰۰۰	۴۶۲,۸۰۰,۰۰۰	۲۵۹,۰۰۰,۰۰۰	۳,۵۷۸,۰۰۰,۰۰۰	۵,۰۳۲,۰۰۰,۰۰۰	۷,۰۳۲,۰۰۰,۰۰۰	
۲۴۰,۰۰۰	۹۴,۳۰۰,۰۰۰	۹۴,۳۰۰,۰۰۰	۹۱,۰۰۰,۰۰۰	۲۸۷,۰۰۰,۰۰۰	۳۳۴,۰۰۰,۰۰۰	۱۶۴,۰۰۰,۰۰۰	۷۷۴,۰۰۰,۰۰۰	۹۵۴,۰۰۰,۰۰۰	۲۸۲,۰۰۰,۰۰۰	۱,۹۵۷,۰۰۰,۰۰۰	۲,۵۷۲,۰۰۰,۰۰۰	۴۷۳,۰۰۰,۰۰۰	۴,۷۷۸,۰۰۰,۰۰۰	۶,۷۱۸,۰۰۰,۰۰۰	۴۵,۸۰۰,۰۰۰	۹۴,۳۰۰,۰۰۰	۹۱,۰۰۰,۰۰۰	۹۱,۰۰۰,۰۰۰	۹۱,۰۰۰,۰۰۰	۹۱,۰۰۰,۰۰۰	۴۶۲,۸۰۰,۰۰۰	۳۳۴,۰۰۰,۰۰۰	۳,۵۷۲,۰۰۰,۰۰۰	۵,۰۳۲,۰۰۰,۰۰۰	۷,۰۳۲,۰۰۰,۰۰۰	
۲۵۰,۰۰۰	۹۸,۲۰۰,۰۰۰	۹۸,۲۰۰,۰۰۰	۹۵,۲۰۰,۰۰۰	۲۹۹,۷۰۰,۰۰۰	۳۴۸,۶۰۰,۰۰۰	۱۷۱,۰۰۰,۰۰۰	۸۰۶,۰۰۰,۰۰۰	۹۹۴,۰۰۰,۰۰۰	۲۹۴,۰۰۰,۰۰۰	۲,۳۸۲,۰۰۰,۰۰۰	۲,۶۷۹,۰۰۰,۰۰۰	۴۹۲,۰۰۰,۰۰۰	۴,۹۷۶,۰۰۰,۰۰۰	۶,۹۹۶,۰۰۰,۰۰۰	۴۷,۷۰۰,۰۰۰	۹۸,۲۰۰,۰۰۰	۹۵,۲۰۰,۰۰۰	۹۵,۲۰۰,۰۰۰	۹۵,۲۰۰,۰۰۰	۹۵,۲۰۰,۰۰۰	۴۶۲,۸۰۰,۰۰۰	۳۴۸,۶۰۰,۰۰۰	۳,۵۷۲,۰۰۰,۰۰۰	۵,۰۳۲,۰۰۰,۰۰۰	۷,۰۳۲,۰۰۰,۰۰۰	
۲۶۰,۰۰۰	۱۰۲,۲۰۰,۰۰۰	۱۰۲,۲۰۰,۰۰۰	۹۹,۰۰۰,۰۰۰	۳۱۱,۸۰۰,۰۰۰	۳۶۲,۶۰۰,۰۰۰	۱۷۸,۵۰۰,۰۰۰	۸۳۸,۷۰۰,۰۰۰	۱,۰۳۴,۶۰۰,۰۰۰	۳۰۶,۵۰۰,۰۰۰	۲,۱۲۰,۷۰۰,۰۰۰	۲,۷۸۷,۴۰۰,۰۰۰	۵۱۲,۶۰۰,۰۰۰	۵,۱۷۷,۶۰۰,۰۰۰	۷,۲۷۹,۷۰۰,۰۰۰	۴۹,۷۰۰,۰۰۰	۱۰۲,۲۰۰,۰۰۰	۹۹,۰۰۰,۰۰۰	۹۹,۰۰۰,۰۰۰	۹۹,۰۰۰,۰۰۰	۹						

ضریب نفوذ بیمه عمر در ایران



تقاضای سرانه بیمه عمر در کشورهای پیشرو



اینفوگرافی ضریب نفوذ بیمه عمر



مقایسه تصویری بین بیمه عمر در ایران و سایر کشورها  
سهم کشورهای پیشرفته جهان در بخش بیمه های عمر بیش از ۶۵ درصد بوده و این ارقام در حالی می باشد که در کشور عزیزمان ایران این عدد به زیر ۱۰ درصد می باشد.



در ژاپن هر فرد بیش از ۵ بیمه نامه عمر و سرمایه گذاری دارد.



در ایران کمتر از ۱۰ درصد افراد بیمه نامه عمر و سرمایه گذاری دارند.

تحت نظارت ، ضمانت و تأیید بیمه مرکزی

- انتخاب حق بیمه پرداختی از ماهانه ۲۰ تا ۳۳۴ هزار تومان
- انتخاب روش پرداخت به صورت ماهانه سه ماهه، شش ماهه و سالانه
- امکان تهیه بیمه نامه از بدو تولد تا سن ۶۵ سالگی
- پرداخت سود تضمینی و مشارکت در منافع
- پوشش تکمیلی حادثه و بیماری های خاص از ۱۲ سالگی تا ۶۰ سالگی
- امکان عقد قرارداد از ۵ تا ۳۰ سال متناسب با نیاز و شرایط سنی بیمه گذار
- معافیت مالیاتی اندوخته و سرمایه بیمه نامه



همیشه آرزو داشتم از پدرم بشنوم که دوستت دارم اما حالا میفهمم که همه دوست داشتن ها شنیدنی نیست بیمه عمر و تامین آتیه هدیه ای ماندگار برای خانواده من



در بیمه آتیه کودک و نوجوان با کمترین پرداخت از بالاترین سود برخوردار می شوید. پس انداز و صندوق جمع آوری شده در انتهای قرارداد می تواند به صورت یکجا پرداخت گردد. همچنین در طی مدت بیمه نامه فرزند شما از پوشش های بیمه ای نیز برخوردار می شود. نکته قابل توجه در بیمه نامه عمر و تامین آتیه پاسارگاد این است که سرمایه پرداختی در پایان قرارداد تسهیلات و یا وام نبوده و نیز بازپرداختی ندارد و سود خالص شما از این سرمایه گذاری می باشد.



آیین نامه بیمه های زندگی و مستمری  
ماده ۳ آئین نامه شماره ۶۸ مصوب شورای عالی بیمه (بیمه های زندگی)

آیین نامه ای جهت حمایت از حقوق بیمه گذاران بیمه های عمر و تامین آتیه

نرخ سود های بیمه های زندگی و مستمری  
نرخ سود فنی علی الحساب  
- حداکثر نرخ سود فنی برای دو سال اول مدت اعتبار بیمه نامه ۱۶ درصد.  
- برای دو سال بعد ۱۳ درصد و برای دوره مازاد بر چهار سال اول آن ۱۰ درصد تعیین می گردد.  
لازم به ذکر است سود فوق الذکر علی الحساب و حداقل دریافتی بیمه گذاران بوده و سود حاصل از کارکرد سرمایه شرکت (سود مشارکت در منافع) نیز به آن افزوده می شود.  
همچنین بیمه مرکزی ج.ا.موظف است، هر دو سال یکبار نرخ سود فنی را مورد بازنگری قرار دهد و پیشنهاد لازم را به شورای عالی بیمه ارائه کند.

لذا با توجه به توضیحات ارائه شده و با توجه به روند سود مشارکت در منافع شرکت بیمه پاسارگاد در سنوات گذشته که در ذیل بیمه نامه های صادر شده نیز درج گردیده است سود مشارکت فوق در سالهای ۱۳۹۱، ۱۳۹۲ و ۱۳۹۳ به ترتیب ۲۰٪، ۲۰٪ و ۲۲٪ محقق گردیده است که به حساب صندوق بیمه نامه های بیمه گذاران واریز گردیده است.



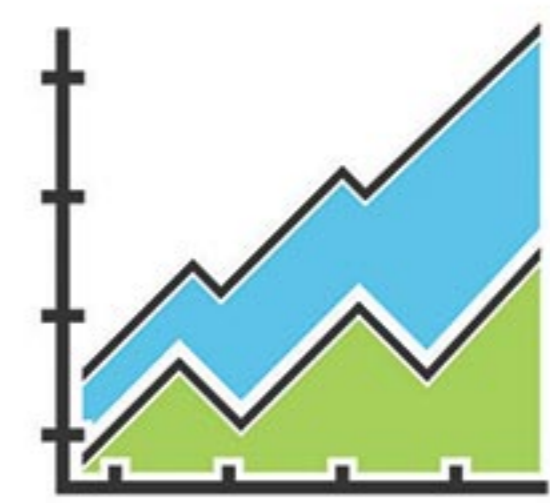
سوالات متداول

سود فنی علی الحساب چیست؟

نرخ سود فنی علی الحساب در بیمه نامه های عمر منظور حداقل سود پرداختی به این بیمه نامه می باشد که مطابق آیین نامه ۶۸ بیمه مرکزی برای ۲ سال اول ۱۶٪، ۲ سال دوم ۱۳٪ و برای قرارداد های بالای ۴ سال در حال حاضر ۱۰٪ می باشد.

سود "دوران مشارکت" یا "مشارکت در منافع" چیست؟

شرکت بیمه پاسارگاد با توجه به توان سرمایه گذاری گروه مالی پاسارگاد، وجوه حاصل از اندوخته های بیمه عمر و تامین آتیه بیمه گذاران خود را سرمایه گذاری نموده و علاوه بر تضمین سود، سالانه ۸۵٪ منافع حاصل از آن سرمایه گذاری را بین بیمه گذاران بیمه عمر و تامین آتیه خود تقسیم و سرمایه آنان را سالانه افزایش داده و در پایان هر سال مالی این سود را مشخص و اعلام می نماید.



آرامش شما، هدف ما

۰۲۱ ۸۸۵۴ ۸۱۲۴

@Pasargadins24